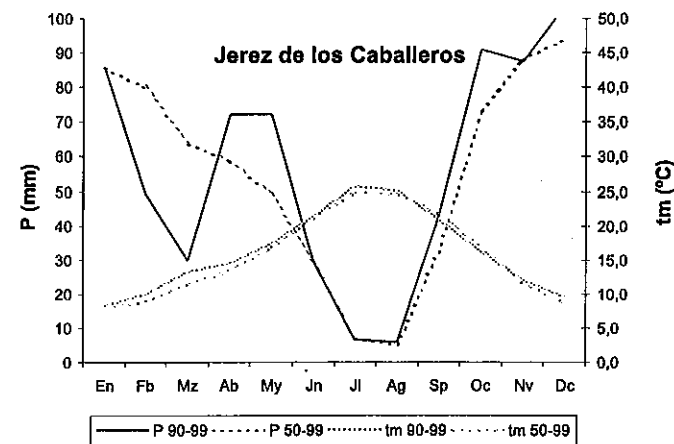


L (mm)													
	En	Fb	Mz	Ab	My	Jn	Jl	Ag	Sp	Oc	Nv	Dc	Año
1990	59	0	0	68	0	0	0	0	0	0	0	0	127
1991	35	110	52	5	0	0	0	0	0	0	0	0	202
1992	0	0	0		0	0	0	0	0	0	0	0	0
1993	0	0	0			0	0	0	0	27	30	0	57
1994	76	96		0	0	0	0	0	0	0	0	0	
1995	0	55	0	0		0	0	0	0	0	16	181	252
1996	299	46	0	0	62	0	0	0	0	0	0	213	620
1997	130	0	0	0	0	0	0	0	0	0	269	147	546
1998	63	43	0	0	38	0	0	0	0	0	0	0	144
1999	0	0	0	0	0	0	0	0	0	44	0	25	69
	30	27	0	8	0	0	0	0	0	0	0	42	107

Diagrama ombrotérmico



**ANEXO 2: COTIZACIONES MEDIAS DE LAS  
MESAS DE PRECIOS DE LA LONJA  
AGROPECUARIA DE EXTREMADURA  
EN 1999**

**GLOSARIO**

- tm:** Temperatura media anual de la serie histórica. Se expresa en °C.
- t:** Temperatura anual. Se expresa en °C.
- Pm:** Precipitación media de la serie histórica. Se expresa en mm (l/m<sup>2</sup>).
- P:** Precipitación anual. Se expresa en mm (l/m<sup>2</sup>).
- L:** Excedentes de humedad que se produce una vez que el suelo está saturado, los cuales alimentan los acuíferos subterráneos (infiltración) o escurren hacia los ríos y embalses (escorrentía). Esta última también puede producirse, con suelo no saturado, cuando la intensidad de la precipitación desborda las posibilidades de infiltración. Se expresa en mm (l/m<sup>2</sup>).
- Lm:** Igual que L pero referido a la media anual de la serie histórica.
- R:** reservas de agua en el suelo (l/m<sup>2</sup> o mm). Cuando el suelo alcanza su R máxima está saturado (generalmente a 100 l/m<sup>2</sup>)

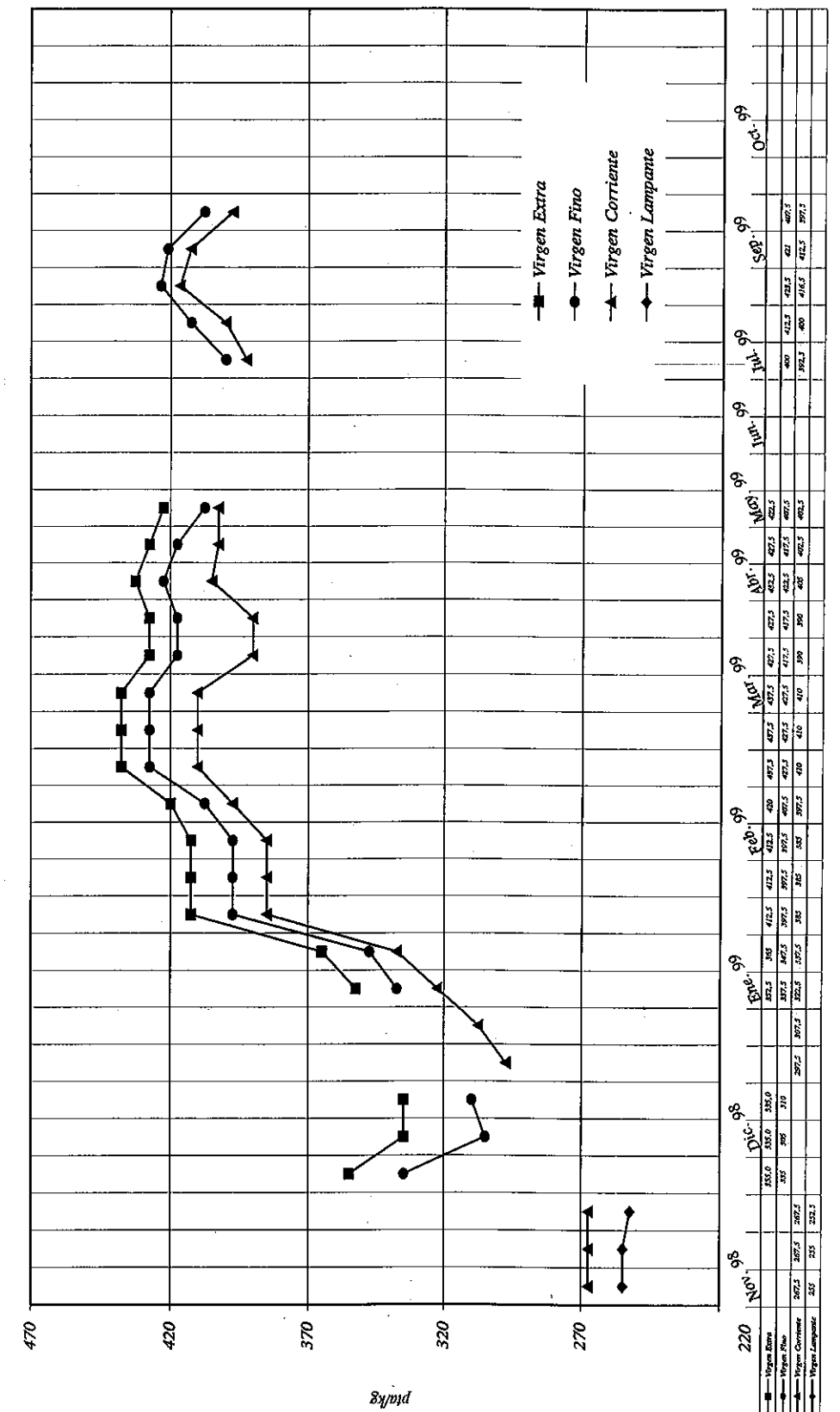


Precios medios fijados en la mesa de frutas  
 Campaña 1999 (pta/kg- en campo a granel)


	10/5	17/5	24/5	31/5	7/6	14/6	21/6	28/6	5/7	12/7	19/7	26/7	2/8	9/8	16/8	23/8	30/8	13/9	27/9	
<b>MELOCOTÓN</b>																				
MayCrest 56y+			65																	
MayCrest 61y+			80																	
Amarillo Pavía 55/66									I*											
Amarillo 56y+			65																	
Amarillo 61y+						73														
Amarillo 66y+			83																	
Amarillo Pavía 67y+								65												
Amarillo -70														I*	I*	I*	I*	I*		
Amarillo Pavía -70									I*	I*	I*	I*								
Amarillo 70y+													63	70	60	63				
Amarillo Pavía 70y+									61	53	53	58								
Blanco 56y+			65																	
Blanco 66y+			83																	
Blanco 61y+					83	73														
Blanco 70y+																75	75	75		
Rojo 61y+					83	73														
Rojo 61/66																				
Rojo 67y+								70												
<b>PERA</b>																				
Castell 38y+					100	75														
Delvar Premier 50y+					55															
M.P. Moretini 55y+						73														
M.P. Moretini 55/60																				
M.P. Moretini 60y+								65	43	35										
Brecolini 50y+									65	53	35	28								
Limonera 60y+										45										
Santa María 60y+												48								
Blanquilla 55y+																28				
Blanquilla 60y+													43	35						
Dccana 70y+																28				
Dccana Comic 65y+																		35		
Passa Crassana 70y+																			35	
Epine Du Mas 55y+																			23	30
<b>CIRUELA</b>																				
Red Beaut 41y+				70	60															
Golden Japan 41y+						68														
Black Star 45y+						73	73													
Black Amber 50y+							78	70	65											
Black Gold 50y+								75	65											
Black Diamond 50y+											50	50								
Fortuna 50y+											50	50								
Friar 50y+											38	45								
Royal Diamond 45y+												38	45							
Royal Diamond 50y+													45	50						
Larrian's 55y+																70	73			
Sun Gold 55y+																	100			
Angeleno 50y+																		75	75	
<b>NECTARINA</b>																				
Amarillas 56y+				85	97															
Amarillas 61y+						85	80	80	65	65										
Amarilla 67y+											55	53	45	40	35	33	38			
Blancas 56y+				80	68	73														
Blancas 61y+					80		70													
Blancas 61/67																				
Blancas 67y+								65	55	45	50	45	45	40	38		33			
<b>MANZANA</b>																				
Golden Supremas 70y+												73	65	65						
Galas 65y+														73	73					
Grupo Golden 70y+																50				
Rojas 70y+																55				
Amarillas 70y+																			38	
Rojas 70y+																			40	
<b>MELON</b>																				
Piel Sapo										38	28	21	12		11					
<b>SANDIAS</b>																				
Negras									9	14	17	17	12	9	11					

I\* : Industrias

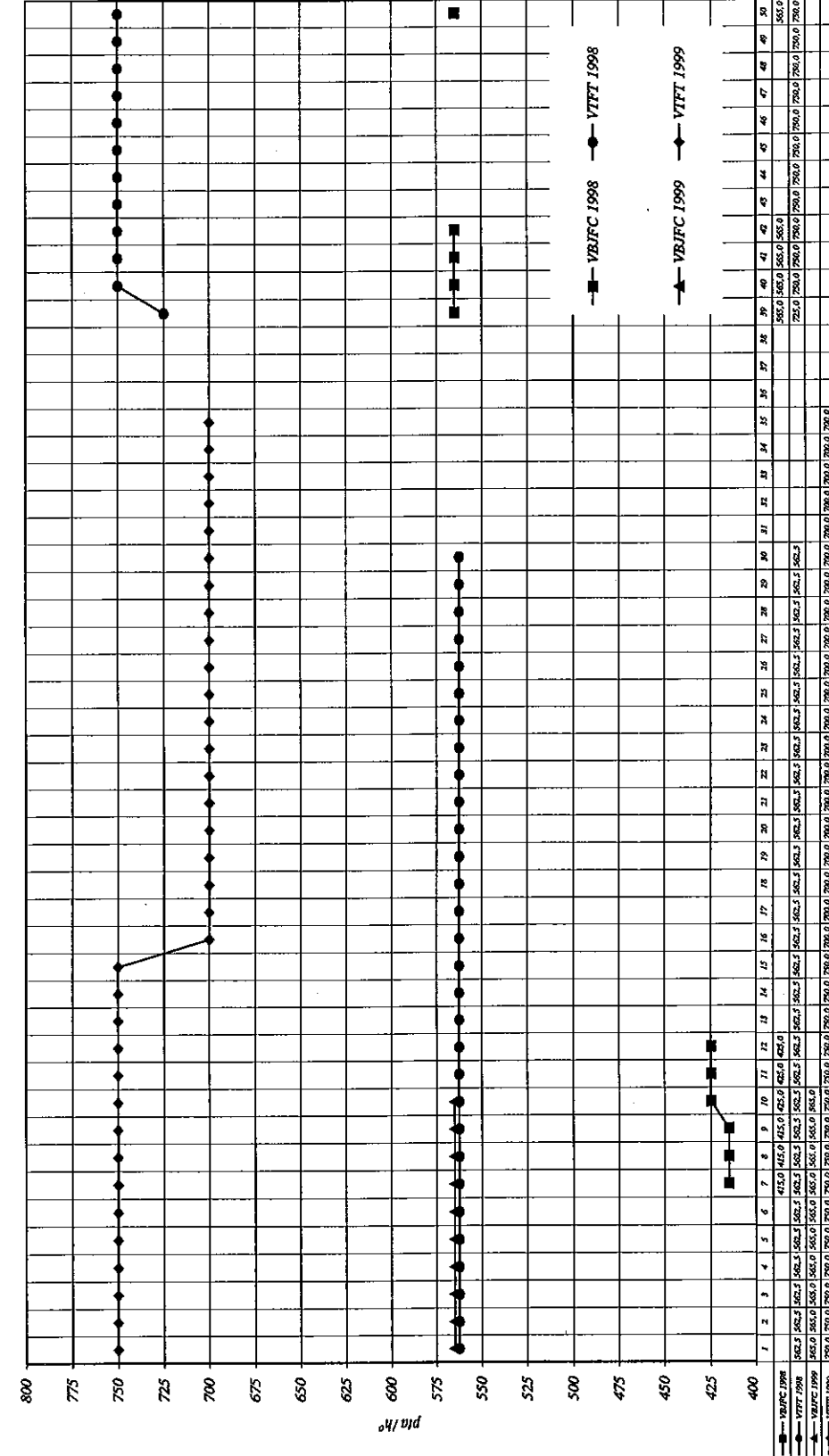
Aceite: Campaña 98/99; pts/kg origen



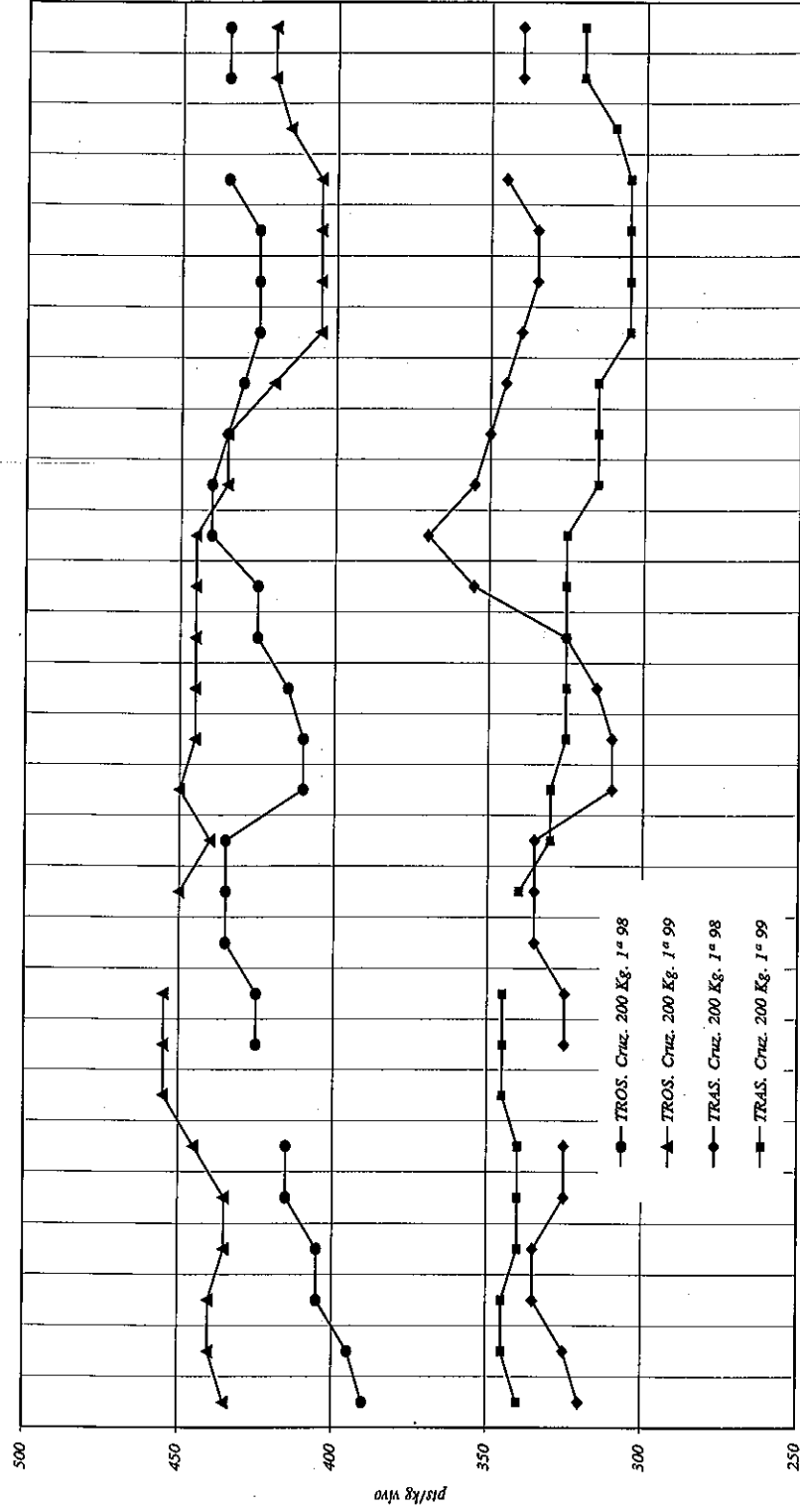
Vino Blanco: Fermentación Tradicional y Controlada (1998 y 1999; pta/h°)



Vino Blanco Joven y Tinto: Fermentación Controlada y Fermentación Tradicional (1998 y 1999; pta/h°)

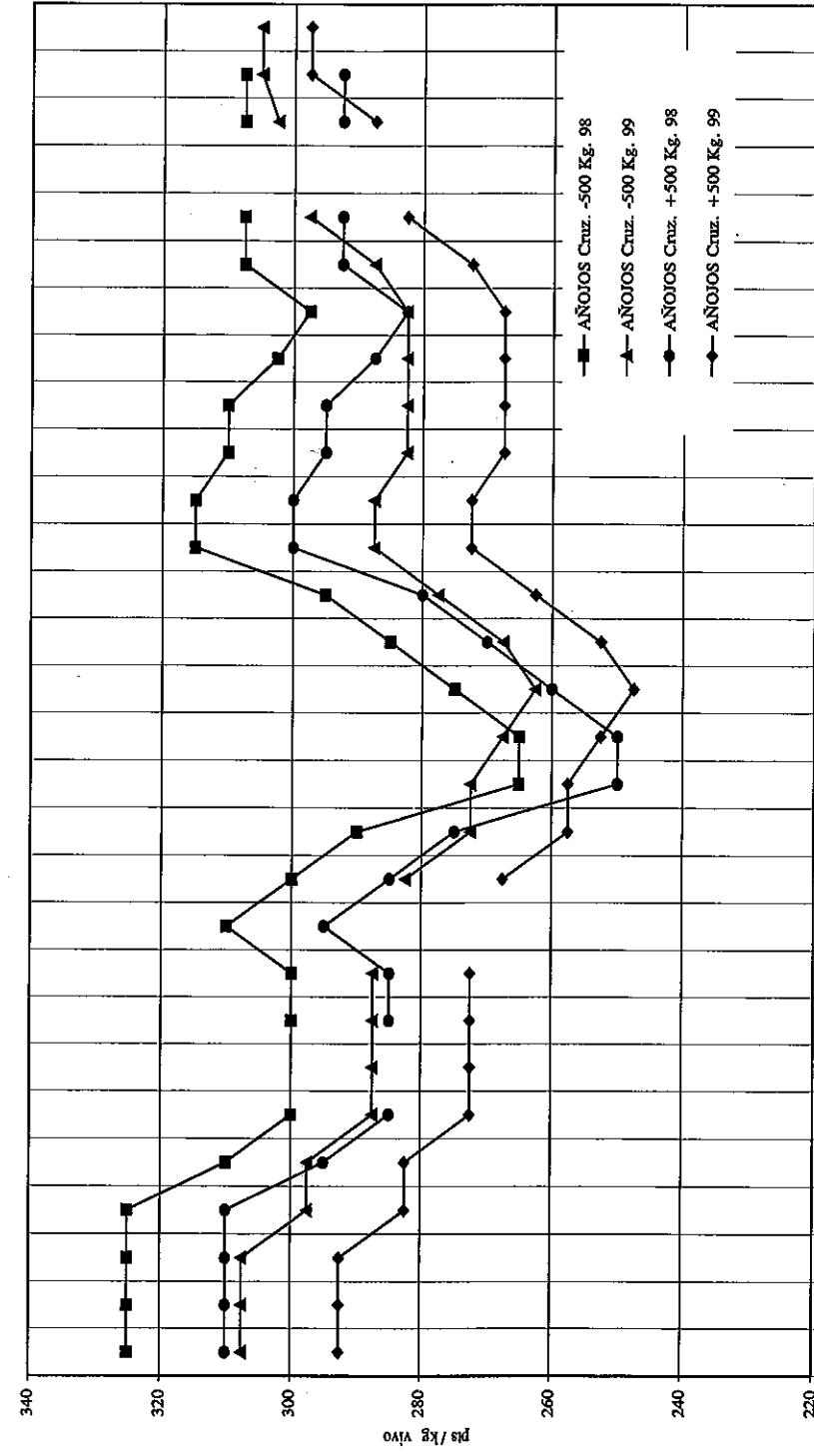


Vacuno para Vida: Terneros y Terneras Cruzados, 200 kg. 1ª (1998 y 1999; pta/kg vivo)



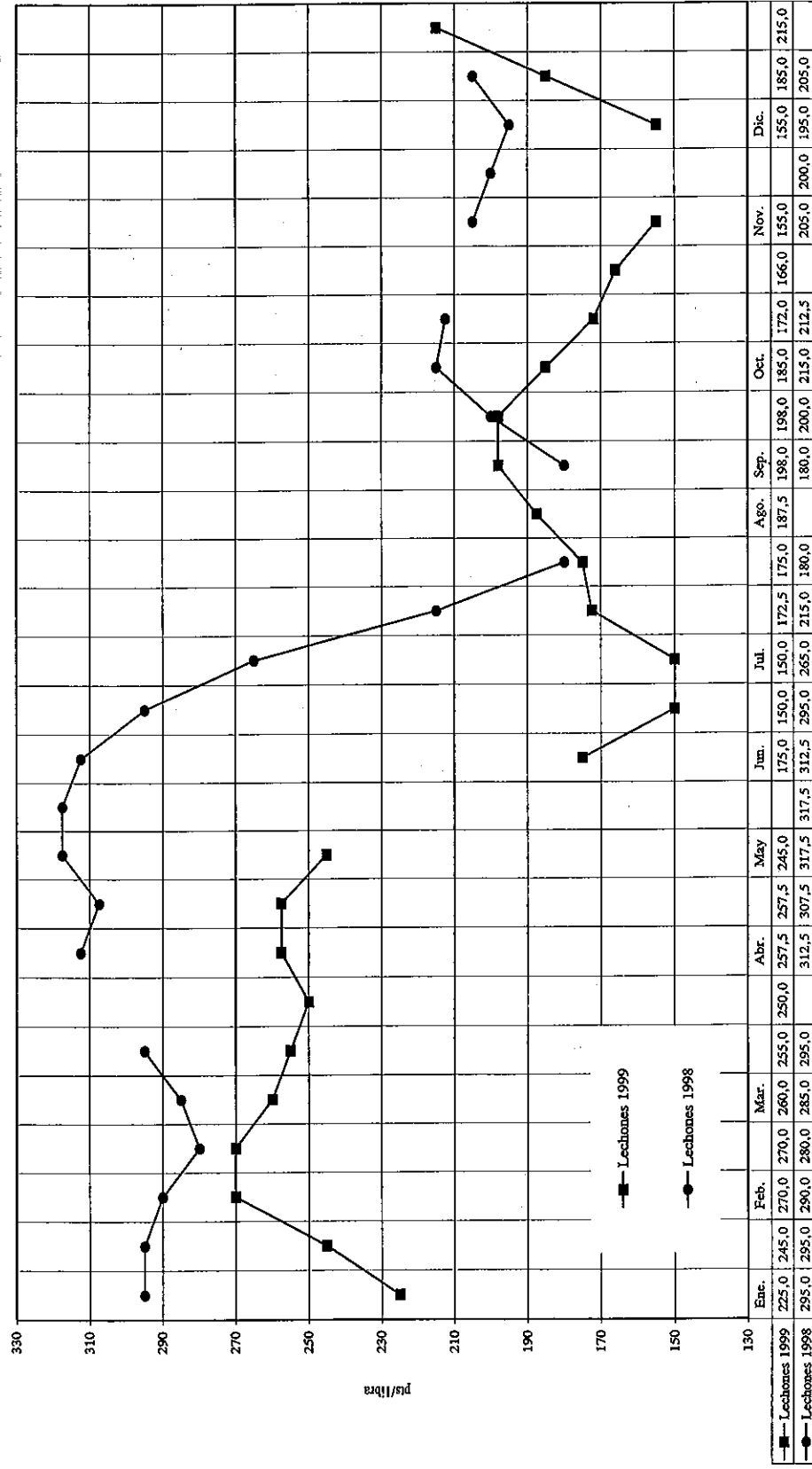
	Ene.	Feb.	Mar.	Abr.	May	Jun.	Jul.	Ago.	Sep.	Oct.	Nov.	Dic.
—●— TROS. Cruz. 200 Kg. 1ª 98	390,0	402,0	415,0	425,0	435,0	410,0	410,0	425,0	440,0	445,0	425,0	425,0
—▲— TROS. Cruz. 200 Kg. 1ª 99	415,0	440,0	435,0	445,0	450,0	450,0	465,0	465,0	465,0	455,0	465,0	465,0
—◆— TRAS. Cruz. 200 Kg. 1ª 98	320,0	325,0	335,0	325,0	335,0	310,0	310,0	325,0	370,0	355,0	340,0	335,0
—■— TRAS. Cruz. 200 Kg. 1ª 99	340,0	345,0	340,0	345,0	340,0	330,0	325,0	325,0	315,0	315,0	305,0	310,0

Vacuno para Sacrificio: Años Cruzados +500 kg. y -500 kg. (1998 y 1999; pts/kg vivo)

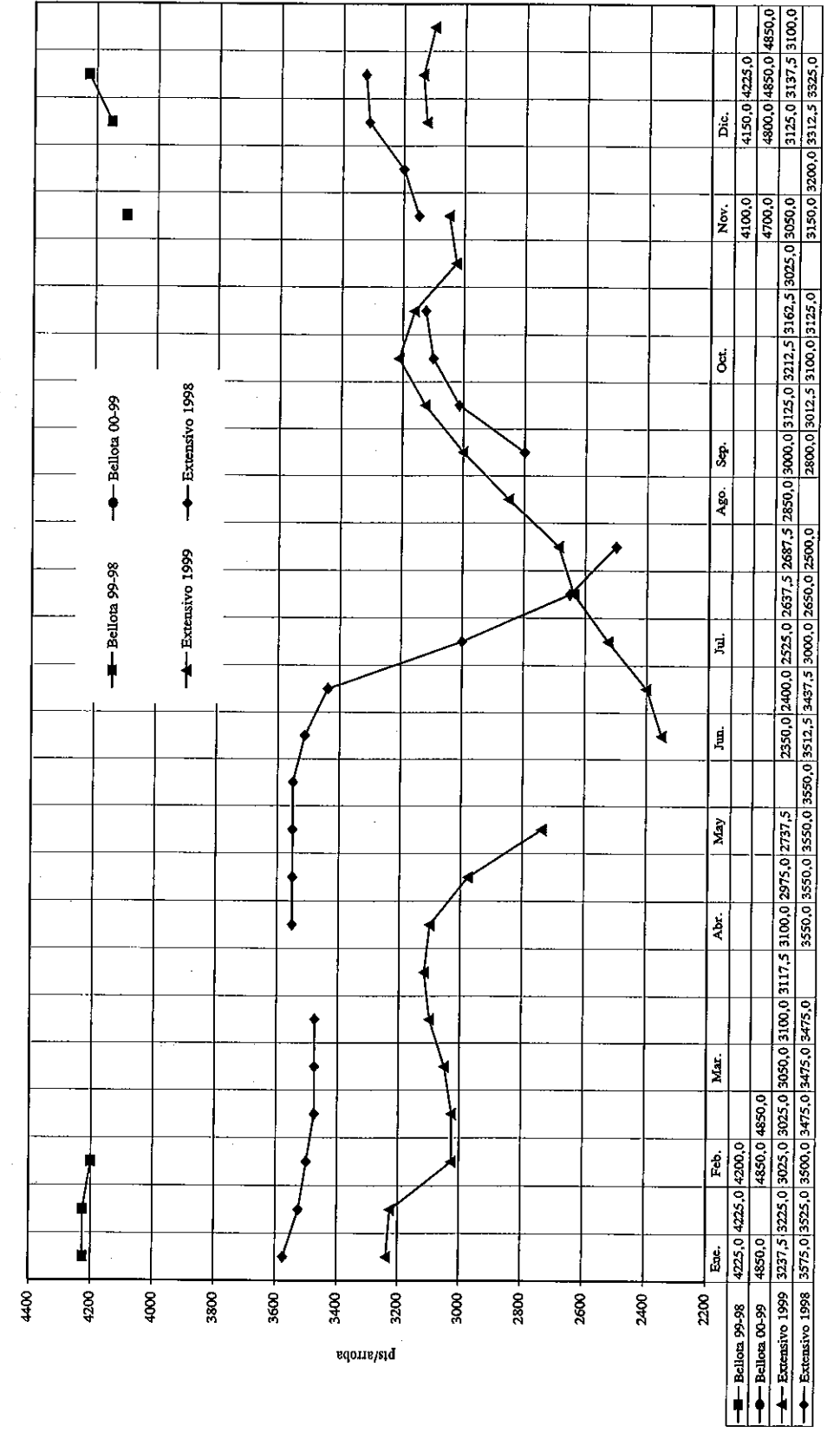


	Ene.	Feb.	Mar.	Abr.	May	Jun.	Jul.	Ago.	Sep.	Oct.	Nov.	Dic.
—■— AÑOS Cruz. -500 Kg. 98	325,0	325,0	325,0	310,0	300,0	290,0	265,0	265,0	275,0	285,0	295,0	310,0
—▲— AÑOS Cruz. -500 Kg. 99	307,5	307,5	297,5	287,5	287,5	272,5	267,5	277,5	287,5	282,5	282,5	310,0
—●— AÑOS Cruz. +500 Kg. 98	310,0	310,0	310,0	295,0	285,0	275,0	250,0	260,0	270,0	280,0	300,0	300,0
—◆— AÑOS Cruz. +500 Kg. 99	292,5	292,5	282,5	272,5	272,5	257,5	247,5	252,5	272,5	262,5	272,5	282,5


Porcino Ibérico: Lechones (1998 y 1999; pts/libra)



Porcino Ibérico: Cebado Extensivo y Bellota (1998 y 1999) Pts/Arroba



Ovino: Corderos de 23 kg. Medias de 1998 y 1999 (pta/kg vivo origen)



Lana: Campañas 95/96 - 96/97 - 97/98 - 98/99 (pta/kg)

