

Manual de Automatrícula para “Cursos Intensivos de Verano 2015” Instituto de Lenguas Modernas de la UEx



Externos a la UEx (aspirantes que NO poseen los identificadores universitarios PIN e IDUEX)

- 1) Debe cumplimentar los campos requeridos para registrarse como nuevo usuario.
- 2) Seguidamente, pulse “**Registrar usuario**”

12345678C, NIE: Y1234567C)

Tipo de documento (*) DNI

Documento (*)

Nombre (*)

Primer apellido (*)

Segundo apellido

Email (*)

Repita Email (*)

Datos de acceso

Elija una contraseña que incluya al menos:
-5 caracteres
-1 caracteres numéricos

Contraseña (*)

Repita contraseña (*)

Una vez cumplimentado el registro le mostraremos su usuario, es importante que lo anote y recuerde para futuras gestiones.

Registrar usuario >

- 3) Automáticamente, cuando el aspirante se da de alta (pantalla anterior), recibe un correo electrónico de LM@UNEX.ES como el siguiente:
- 4) Pulsar “**Activar Cuenta**”

BIENVENIDO/A A LA UNIVERSIDAD DE EXTREMADURA

Estimada/o -----,

Su cuenta se ha creado correctamente, le recordamos sus datos de acceso: Usuario

Contraseña: *****

Por razones de seguridad para activar su cuenta **se requiere su confirmación**, para ello debe pinchar en el siguiente enlace:

[Activar Cuenta](#)

- 5) A continuación, aparece la siguiente pantalla de activación de su cuenta:

Activación de la cuenta de usuario de la Universidad de Extremadura

¡Ya está activada.

Continuar Matrícula >

Por favor, cierre esta ventana.

Universidad de Extremadura

- 6) Pulse “**Continuar Matrícula**”
- 7) A partir de aquí accede al Portal de Servicios de la UEx y debe seguir los mismos pasos - detallados consecutivamente- que los aspirantes que de la Comunidad UEx:



Comunidad UEx (aspirantes con los identificadores universitarios PIN e IDUEX) acceden directamente al PORTAL SERVICIOS

- 1) Pulse en la tabla/columna de la izquierda “**Matrícula de cursos de ILM**”
- 2) En la parte central inferior seleccione el plan de estudios (Sede) donde desea realizar los Cursos, por ejemplo: “**CURSOS DE VERANO BADAJOZ**”
- 3) Una vez seleccionado el plan de estudios pulse “**Guardar datos**”

Mis recibos
Mis asignaturas matriculadas
Resumen económico de mi matrícula
Matrícula de cursos de ILM
Solicitudes
Mi solicitud de beca
Consulta de mis documentos entregados

Servicios Profesor
Mis actas
Mis estudiantes por grupo de actas

Servicios Empleado
Modificación de datos personales
Modificación de datos bancarios
Nóminas y Servicios
Mis nóminas
Mi certificado de retenciones e ingresos
Mi hoja de servicios
Mi certificado de servicios prestados
Mis abonos y descuentos
Solicitudes
Estado de mis solicitudes
Solicitud de ayuda social
Solicitud de cursos de formación
Matrícula de cursos de ILM

Revisar sus datos personales

Datos personales

Tipo Documento	Documento	Nombre	Primer apellido	Segundo apellido
[Campo de texto]				
Nacionalidad	País de nacimiento		Fecha de nacimiento	Sexo
[Campo de texto]				
Teléfono		Fax		Email
[Campo de texto]				

Domicilio a efectos de notificación

Tipo de vía	Vía	Número	Esc.	Piso	Letra
[Campo de texto]					
País			Provincia		
[Campo de texto]					
Localidad			Código Postal		
[Campo de texto]					

Seleccione el curso en el que se desea matricular

* Plan de estudios - Año académico - Campus: Seleccione un plan
[Campo de texto]

Grabar datos >

- 4) Si todos los datos consignados son correctos clic en “**Continuar con el proceso de matrícula**”

Servicios Alumnos
Mis cuentas bancarias de domiciliación
Información académica
Mis notas
Mi expediente
Mi progreso académico
Mis convalidaciones y adaptaciones
Mis créditos reconocidos
Matrícula
Mis recibos
Mis asignaturas matriculadas
Resumen económico de mi matrícula
Matrícula de cursos de ILM

1. Revise y complete sus datos personales
2. Si no lo ha seleccionado previamente seleccione el plan de estudios en el que desea matricularse
3. Haga clic en Grabar datos.
4. Una vez grabados los datos, y en caso de que no necesite confirmación por parte de la Universidad podrá terminar el proceso de matrícula haciendo clic en el botón de Automatrícula que aparecerá.

Los datos se han guardado satisfactoriamente

Continuar con el proceso de matrícula >

Universitas XXI

Académico

PULSA AQUI PARA COMENZAR LA AUTOMATRICULA

VAGÓN 1: PRESENTACIÓN

- 1) Una vez que ha accedido al sistema de Automatrícula, aparecen los diferentes vagones -en la parte superior- que debe cumplimentar para validar su matrícula.
- 2) Pulse “Siguiente”

Bienvenida

UNIVERSIDAD DE EXTREMADURA

Idioma: Castellano

Bienvenido/a [Nombre] a la Universidad de Extremadura

A través de estas páginas podrás realizar tu matrícula en esta universidad. Tendrás a tu disposición una guía visual como la siguiente:

La nomenclatura utilizada es la siguiente:

- 1 Significa que este paso ya ha sido realizado
- 2 Significa que se está realizando este paso
- 3 Significa que este paso todavía está pendiente de realizar

Pulsa siguiente para comenzar tu matriculación.

Siguiente >

VAGÓN 2: PLAN DE ESTUDIOS

- 1) Compruebe que aparece correctamente el plan de estudios (SEDE) seleccionado anteriormente, por ejemplo: “CURSOS DE VERANO BADAJOZ”
- 2) Si está seleccionado pulse “Siguiente”

Selección del plan de estudios

NOTAS

Esta pantalla permite seleccionar el plan de estudios matriculable por el alumno. En el caso de que exista algún problema normativo el plan de estudios no será matriculable y se informará al alumno de la causa.

[8039] CURSOS DE VERANO, BADAJOZ
Centro Instituto de Lenguas Modernas

Modo de matrícula: A Tiempo Completo

Permiso a la universidad divulgar los datos referentes a mi expediente

Permiso a la universidad divulgar los datos referentes a mi expediente al finalizar los estudios

< Anterior Siguiente >

VAGÓN 3: SELECCIÓN DE ASIGNATURAS

- 1) Pulse Obligatoria
- 2) Seguidamente, aparece el desplegable con los diferentes CURSOS ofertados para esa sede.
- 3) Seleccione el Curso, por ejemplo: “INGLÉS PREINTERMEDIO, BADAJOZ- JUNIO”
- 4) Clic en “Siguiente”

Selección de asignaturas

NOTAS

Esta pantalla permite seleccionar las asignaturas matriculables por el alumno. Las asignaturas se deben escoger mediante la casilla de selección que hay delante de cada una. Las asignaturas están agrupadas por tipologías.

Selección masiva

Curso: - Tipología: - Agrupación: Suspensas Incorporar


Orden ascendente Ordenar por: Curso

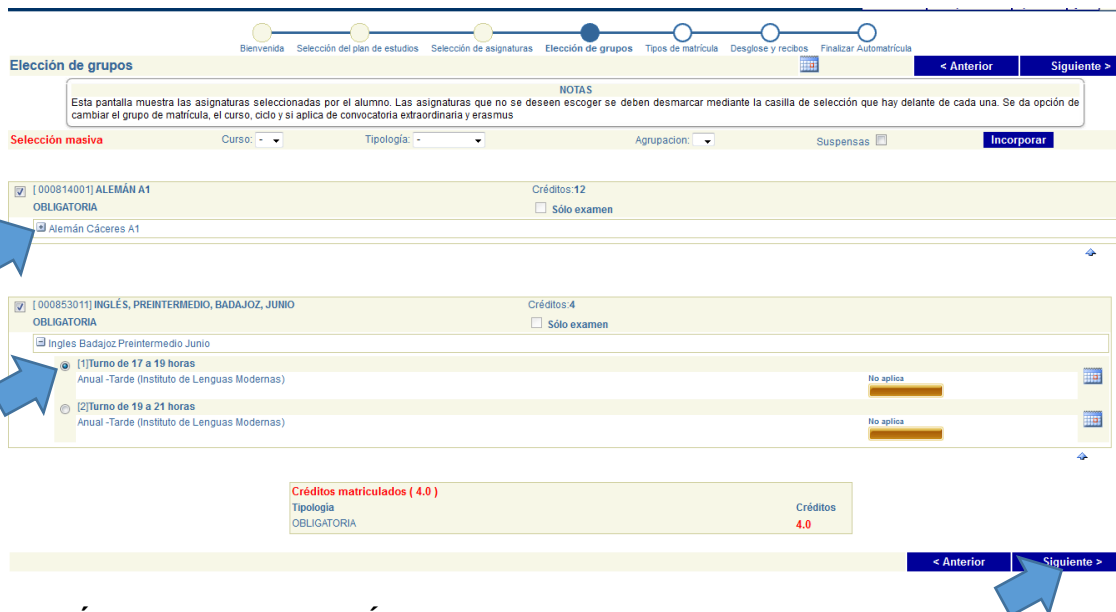
Obligatoria ¿Por que no recuperes una asignatura? ?

Curso	Tipología	Agrupación	Suspensas	Incorporar	
[000853011] INGLÉS, PREINTERMEDIO, BADAJOZ, JUNIO	Vigente	Créditos:4.0 Matriculas:1	Curso: Convocatorias:1	Ciclo: Cupos abiertos	Duración
[000853013] INGLÉS, INTERMEDIO, BADAJOZ, JUNIO	Vigente	Créditos:4.0 Matriculas:1	Curso: Convocatorias:1	Ciclo: Cupos abiertos	Duración
[000873011] PORTUGUÉS, DESTREZAS COMUNICATIVAS ORALES Y ESCRITAS, BADAJOZ, JUNIO	Vigente	Créditos:4.0 Matriculas:1	Curso: Convocatorias:1	Ciclo: Cupos abiertos	Duración

< Anterior Siguiente >

VAGÓN 4: ELECCIÓN DE GRUPOS

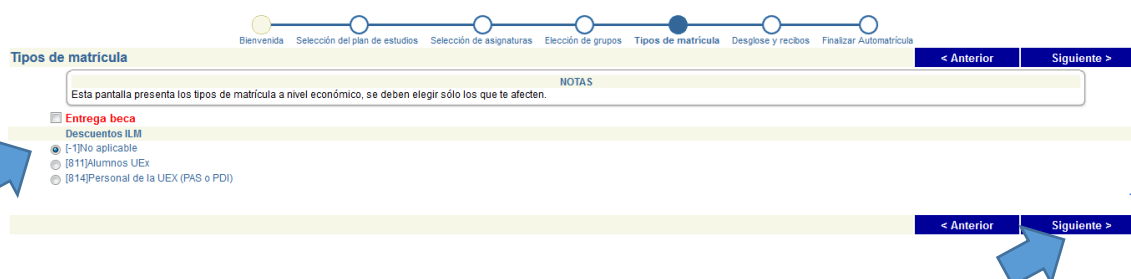
- 1) Pulse  y aparece el desplegable con el HORARIO.
- 2) Seleccione el turno que prefiere: por ejemplo: “turno de 17 a 19 horas”
- 3) Clic “siguiente”



VAGÓN 5: TIPO DE MATRÍCULA

! SÓLO se contemplan descuentos en “Cursos Intensivos de Verano” para la Comunidad UEx.

- 1) Si el aspirante es “Alumno, PAS o PDI de la UEx” debe justificar documentalmente su vínculo con la UEx.
- 2) Si el aspirante NO es miembro de la UEx debe pulsar “No aplicable”.
- 3) clic “Siguiente”



VAGÓN 6: DESGLOSE DE MATRÍCULA

- 1) Compruebe que el importe de matrícula es correcto.
- 2) Si es correcto pulse “Siguiente”

Automatricula (UEX11/12/18/19) - Mozilla Firefox

https://academico.unex.es/automatricula/actualizarEspecial.do

Plan CURSOS DE VERANO BADAJOZ
Centro Instituto de Lenguas Modernas
Matrícula nueva

Expediente: 224

Cambio clave Datos personales Expediente Ayuda Cancelar

Desglose y recibos

NOTAS

Esta pantalla muestra los datos económicos del alumno, desgloses de los conceptos y recibos.

Importes de la matrícula

Conceptos

Concepto	Cantidad	Importe	Total
Precio de asignatura individual	1,00	120,00	120,00

Total Académico: 120,00 Eur
Total Administrativo: 0,00 Eur
Total: 120,00 Eur

Descuentos por tipo de matrícula

Descuento	Importe
[814]Personal de la UEX (PAS o PDI)	-20,00

Resumen de importes

Importe Académico:	100,00 Eur
Importe Administrativo:	0,00 Eur
Importe Total:	100,00 Eur

Recibo de Pago

Imp.	Referencia	Plazo	Tipo Pago	Forma Pago	F. Emisión	F. Vence	Importe	Gr.	Cob.
	2014226277225	1	Pago único	Recibo Bancario	18/05/15	25/05/15	100,00 Eur. No		No cobrado

VAGÓN 7: FINALIZAR, VALIDAR E IMPRIMIR CARTA DE PAGO

- 1) Puede anular o validar su matrícula.

UNIVERSIDAD DE EXTREMADURA

Honora: 123456798 123456798 123456798
Plano ALEMÁN I.L.M., SEDE BADAJOZ
Centro Instituto de Lenguas Modernas
Matrícula nueva

DMB: 12345679

Periodo de Matrícula: 2013-14 / 2
Expediente: 1

Finalizar Automática

NOTAS

Esta opción genera la matrícula del alumno y presenta una carta de pago o resguardo, en el que aparecen las asignaturas matriculadas y el importe a pagar.

Usted va a validar su sesión, ¿esta seguro?

¡SI! Validar

¡NO! deseo continuar

En caso de validar le aparecerá la carta de pago que deberá imprimir como la siguiente:

CARTA DE PAGO

DATOS DE MATRÍCULA

MATERIAS

MEDIOS DE PAGO

Fecha recibida en el alumno: 1

Barcode and QR code

Consecutivamente, en un plazo no superior a 48 horas, el alumno deberá hacer efectivo el pago, para ello, tendrá que dirigirse a cualquier sucursal bancaria (**BANCO SANTANDER**) con las citadas copias de la carta de pago y abonar la cantidad mediante PAGO ÚNICO. Una vez abonada la matrícula, una de las copias será para la entidad colaboradora, otro ejemplar como resguardo para el interesado y la tercera copia se enviará o entregará, junto con la documentación oportuna, en la Secretaría Administrativa de la sede donde va a realizar la Prueba



Para que el proceso de matrícula se pueda considerar finalizado, el aspirante tiene que haber presentado la documentación y la justificación del pago en la Secretaría antes de la finalización del plazo de matrícula.