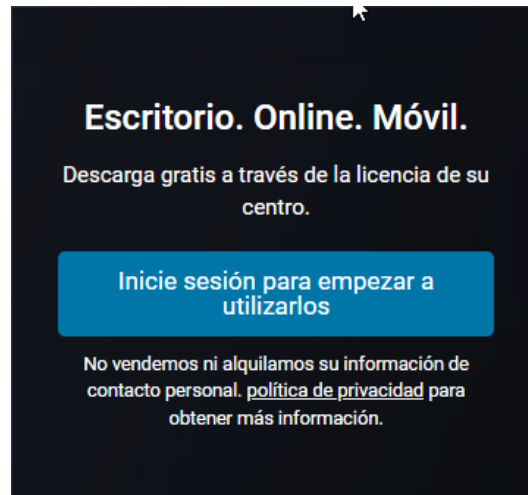


Instrucciones para usar MatLab

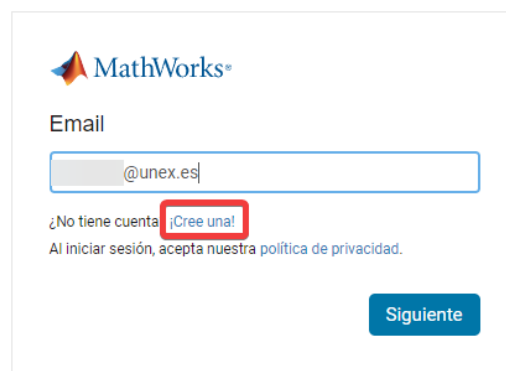
- Acceda al [Portal de la UEx en MathWorks](#)
- Pinche sobre "Inicie sesión para empezar a utilizarlos"



- Si ya tiene cuenta de MathWorks con su correo de la UEx inicie sesión.



- Si **NO** tiene cuenta de MathWorks pinche en **¡Cree una!**



- Rellene los datos que se le piden y verifique la dirección con el mensaje que le envían a su correo de la UEx.

Crear Cuenta de MathWorks

Dirección de correo electrónico

Ubicación

¿Qué rasgo le describe mejor?
Seleccionar uno...
Estudiante
Profesor(a)/investigador(a) de la comunidad académica
Aficionado(a)
Ingeniero(a)/científico(a) gubernamental
Ingeniero(a)/científico(a) industrial

¿Tiene al menos 13 años de edad?

Verificar su dirección de correo electrónico

1. Vaya a su bandeja de entrada correspondiente a .
2. Haga clic en el enlace que aparece en el correo electrónico que le hemos enviado.

¿No ha recibido el correo electrónico?

- Busque en su carpeta de correo no deseado.
- [Envíenme de nuevo el correo electrónico](#)
- Si aún no ha recibido el correo electrónico, consulte [Verificación del correo electrónico](#) o contacte con el [Servicio de atención al cliente](#).

- Termine de crear el perfil.

Para terminar de crear su perfil, indique la siguiente información correspondiente a

Nombre

Apellidos

Contraseña

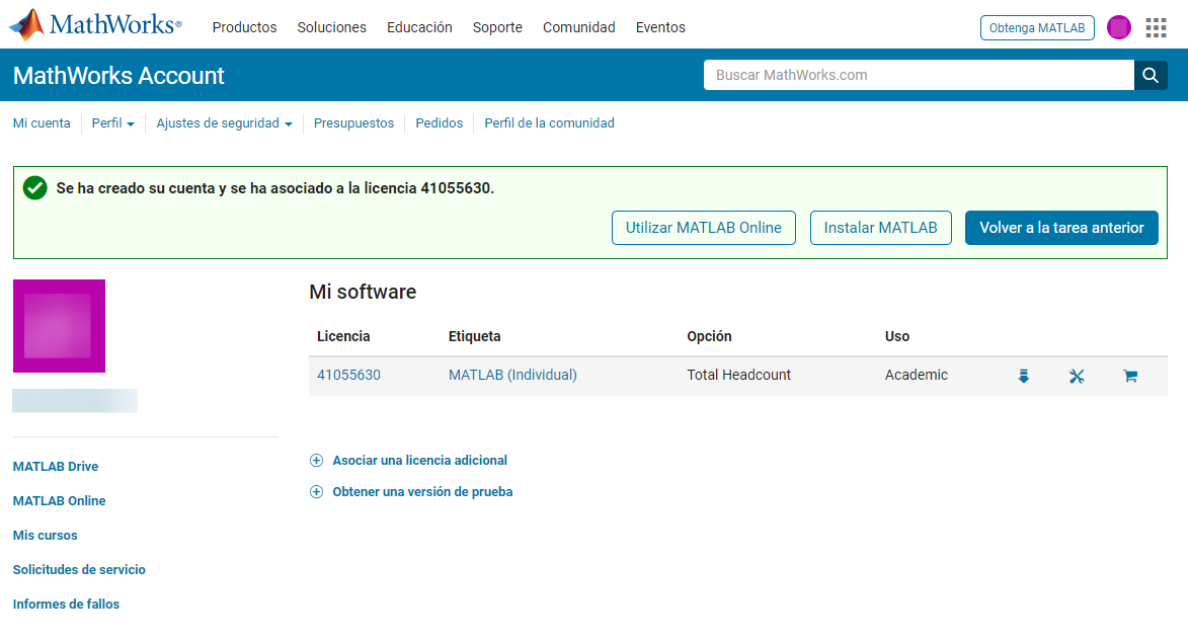
Confirmación de contraseña

¿Qué describe mejor su función?

Departamento

De acuerdo con su dirección de correo electrónico, se le agregará a una licencia de MATLAB perteneciente a su universidad.

- Una vez identificado le llevará a su página personal de MathWorks donde puede acceder al MatLab Online o descargarse el programa para instalarlo en su Sistema Operativo.

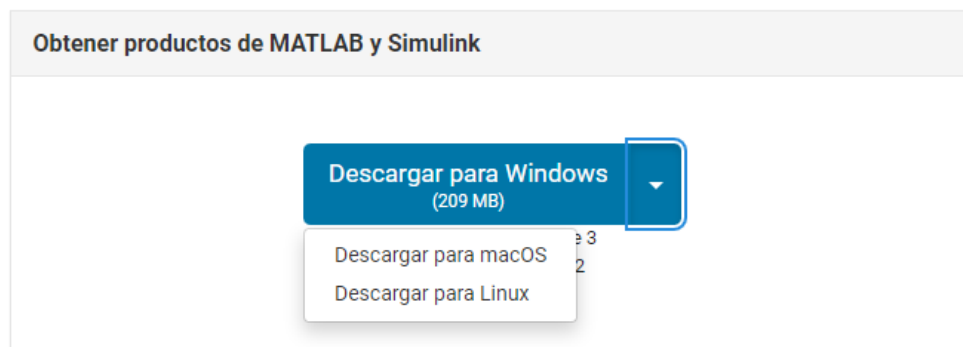


The screenshot shows the MathWorks Account page. At the top, there is a navigation bar with the MathWorks logo and links for Productos, Soluciones, Educación, Soporte, Comunidad, and Eventos. A search bar is present with the text "Buscar MathWorks.com". Below the navigation bar, there is a "MathWorks Account" header with a search icon. A navigation menu includes "Mi cuenta", "Perfil", "Ajustes de seguridad", "Presupuestos", "Pedidos", and "Perfil de la comunidad". A green notification box states: "Se ha creado su cuenta y se ha asociado a la licencia 41055630." with buttons for "Utilizar MATLAB Online", "Instalar MATLAB", and "Volver a la tarea anterior". The main content area is titled "Mi software" and contains a table with the following data:

| Licencia | Etiqueta | Opción | Uso |
|----------|---------------------|-----------------|----------|
| 41055630 | MATLAB (Individual) | Total Headcount | Academic |

Below the table, there are two links: "Asociar una licencia adicional" and "Obtener una versión de prueba". On the left side, there is a sidebar with links for "MATLAB Drive", "MATLAB Online", "Mis cursos", "Solicitudes de servicio", and "Informes de fallos".

R2022a



The screenshot shows the "Obtener productos de MATLAB y Simulink" section. It features a dropdown menu for downloading the software. The selected option is "Descargar para Windows (209 MB)". The dropdown menu is open, showing three options: "Descargar para macOS", "Descargar para Linux", and "Descargar para Windows (209 MB)".