

**SERVICIO DE ORIENTACIÓN Y FORMACIÓN
DOCENTE**

Campus Universitario
Edif. Juan Remón Camacho
Avda. de Elvas s/n
06071 BADAJOZ
Teléfono: 924289311
Fax: 924273904

Plaza de Caldereros s/n
10071 CÁCERES
Teléfono: 927257044
Fax: 927257046

Fctad. Formación Prof.
Campus Universitario
Avda. Universidad S/N
10071 CÁCERES
Teléfono: 927257049
Ext.: 1152

Acceso a la web del Plan de Formación y Difusión de la UEx para Orientadores de Extremadura

Servicio de Orientación y Formación Docente
Curso 2011-2012

La dirección del Campus Virtual de la Universidad de Extremadura es: <http://campusvirtual.unex.es>

Esta primera página nos da acceso al portal del campus donde encontraremos los accesos a los diferentes servicios que ofrece

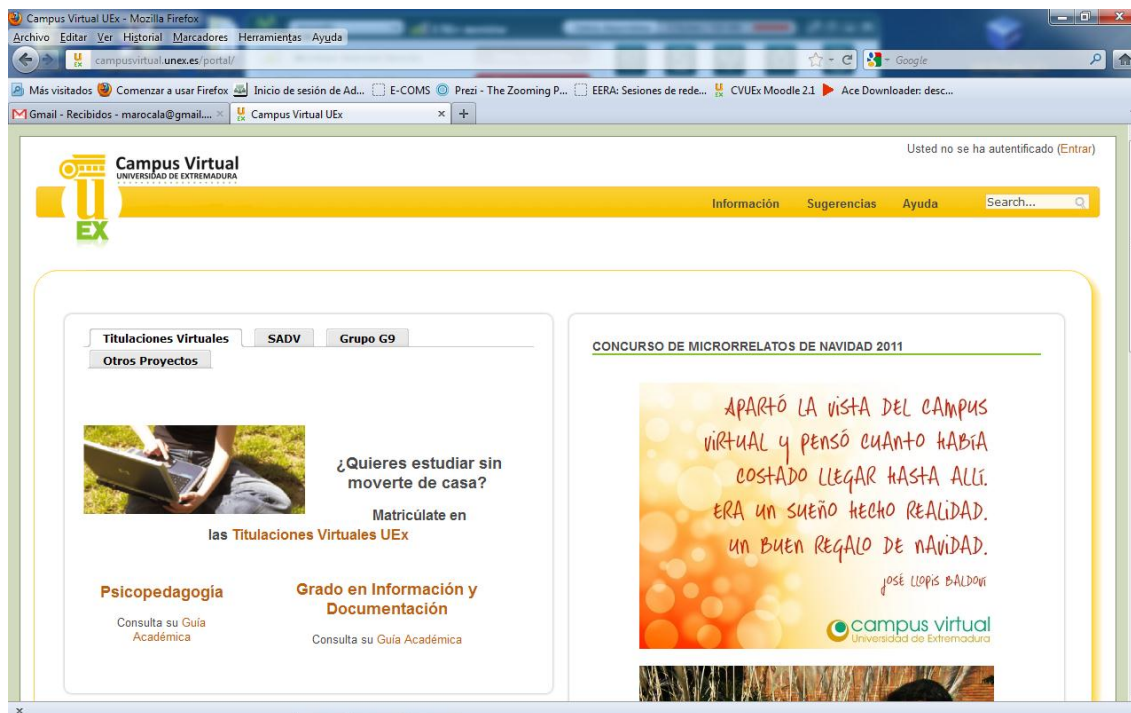


Figura 1

Para acceder a los cursos debemos estar dados de alta en el Campus Virtual de la UEx y además matriculados en algún curso.

Existen dos accesos diferentes:

1. El primero para los usuarios que tienen correo electrónico de la universidad: ejemplo1@unex.es o ejemplo2@alumnos.unex.es. Este acceso se puede localizar en la esquina superior derecha "Usted no se ha identificado (entrar)" siendo el nombre de usuario y contraseña los mismos que los del correo.
2. El acceso para los usuarios que tengan cuenta de correo de otros servidores, Gmail, Hotmail, etc: ejemplo3@gmail.com el nombre de usuario es el mismo que el del correo añadiendo guión alto y nuex. (-nuex) quedando el nombre de usuario **ejemplo3-nuex**

La contraseña es **changeme** y el servidor obliga a cambiarla el primer acceso. No se debe olvidar la nueva contraseña introducida, nadie puede acceder a ella.

Para acceder al botón de acceso para estos usuarios deberá pulsar "Noticias y enlaces" de la figura 3.

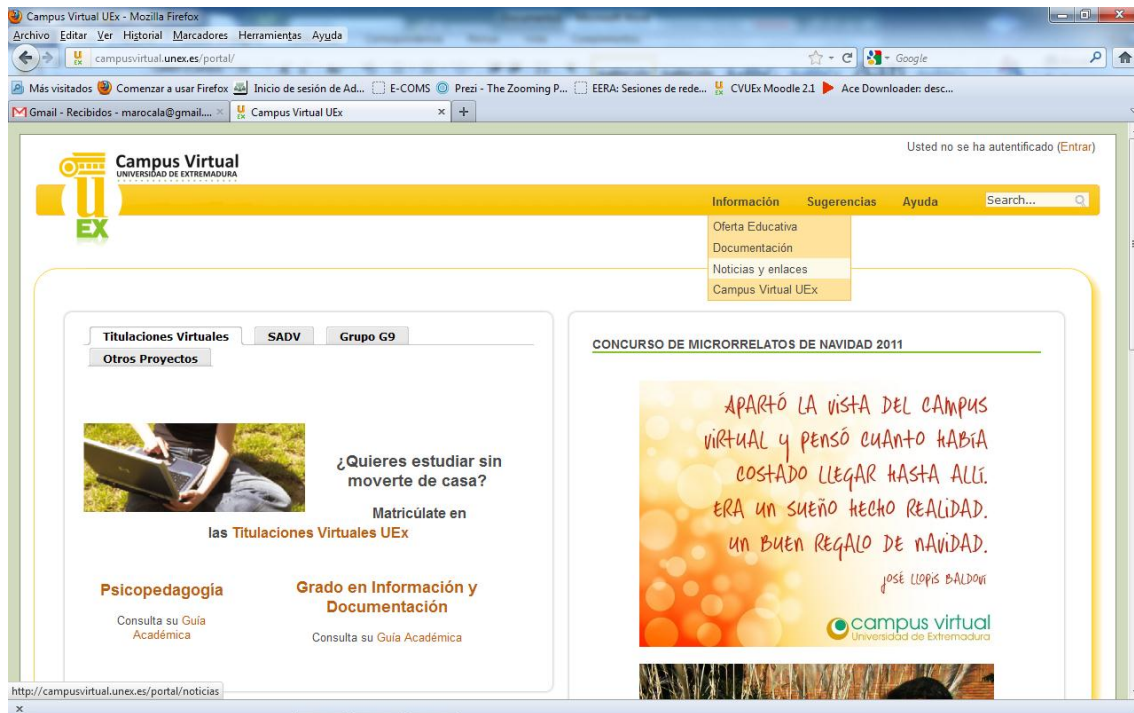


Figura 3

Accedemos a la Figura 4 y pulsamos sobre “EVUEX Espacios Virtuales de la Universidad de Extremadura” de la figura 4

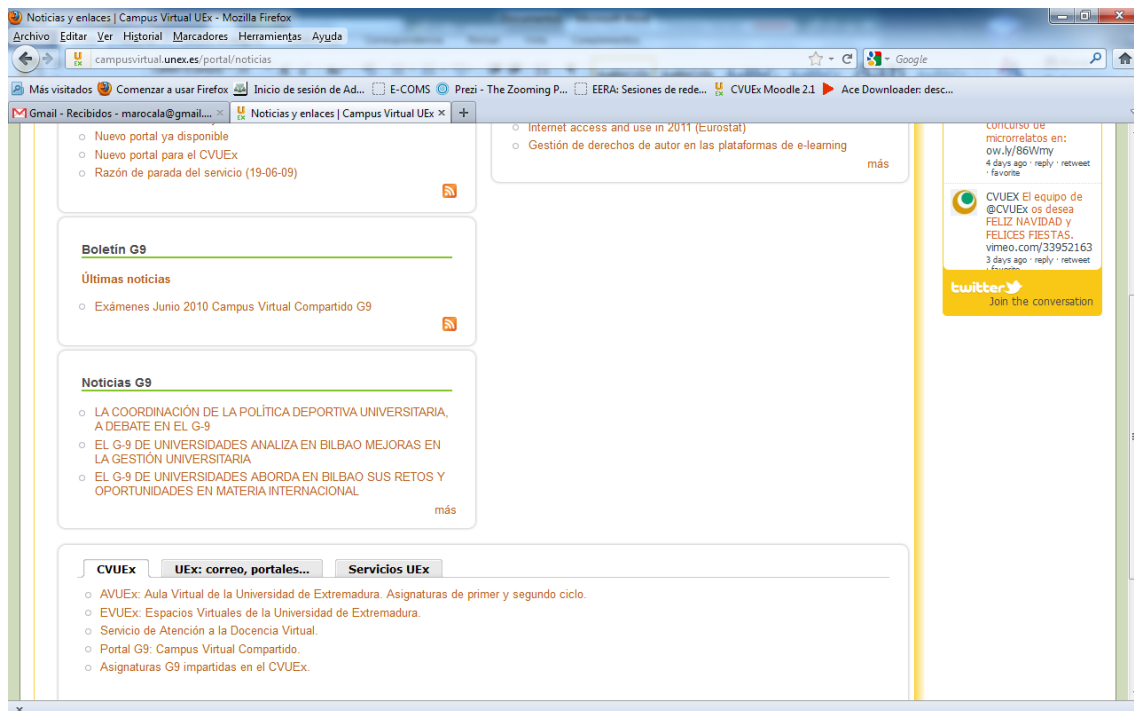


Figura 4

Accedemos a la figura 5, donde encontramos el botón de acceso “entrar otros usuarios”, A esta página se puede acceder directamente desde la dirección:

<http://campusvirtual.unex.es/zonaux/evuex/>

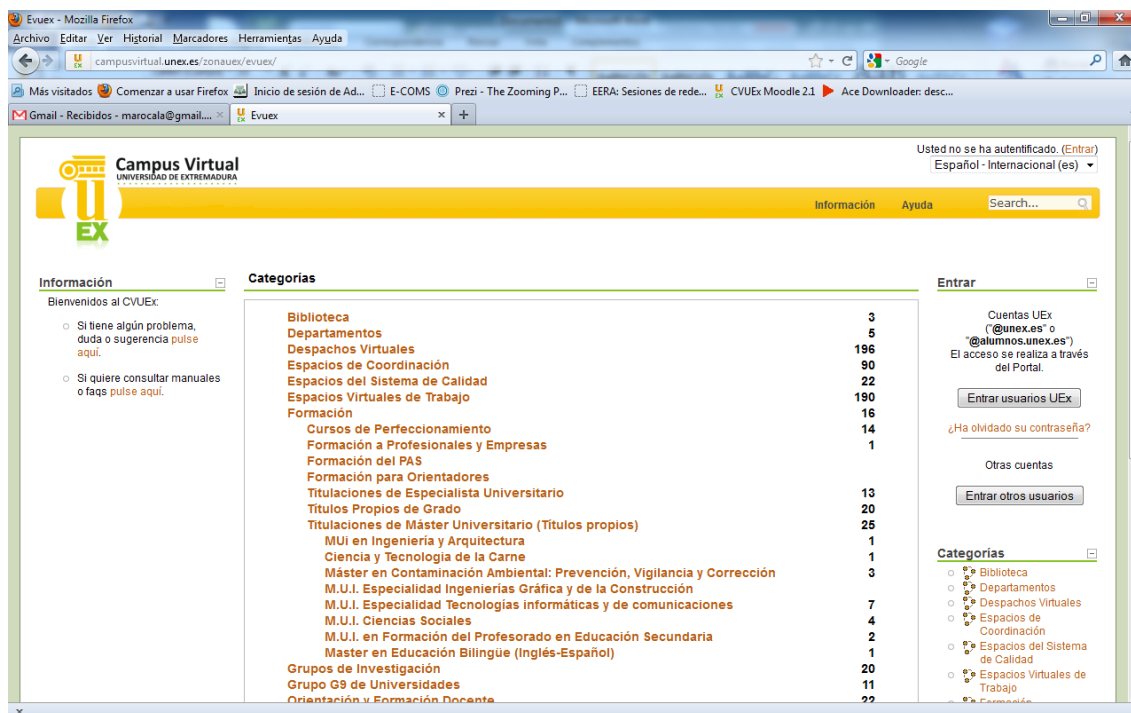
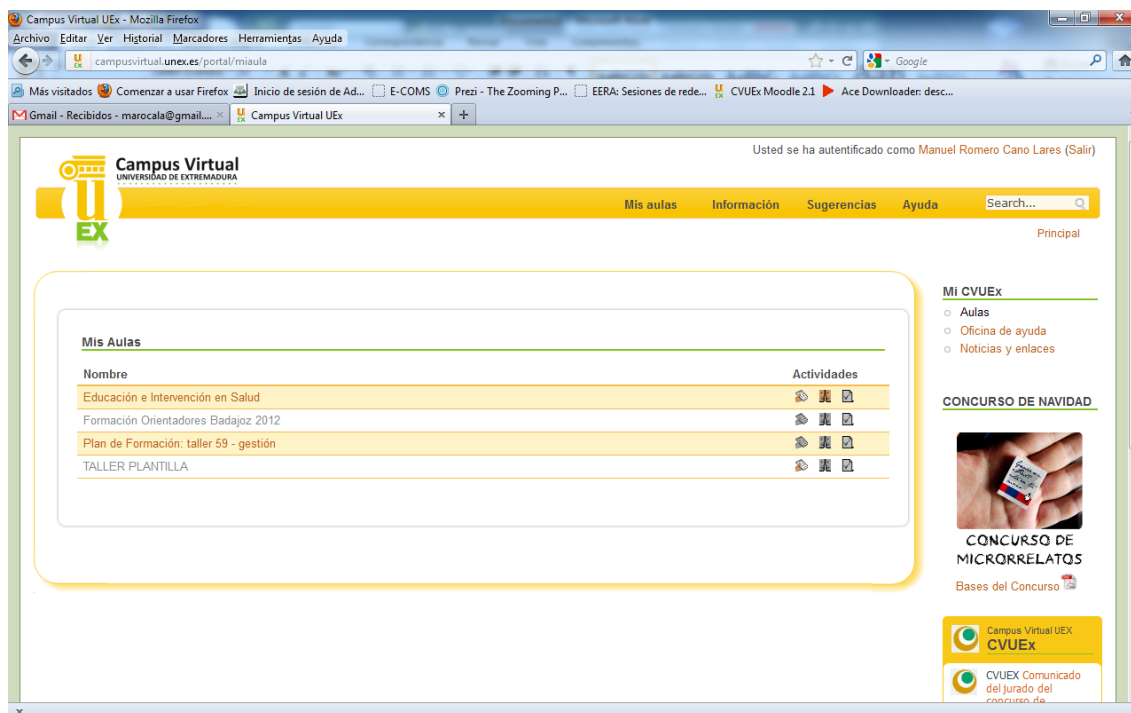


Figura 5

Teclamos el nombre de usuario y contraseña: ejemplo3-nuex y changeme. Nos saldrá la pantalla para el cambio de contraseña (que no debemos olvidar) y ya podemos entrar en nuestro curso pulsando sobre su nombre. Figura 6



Página inicial de curso.

The screenshot shows a web browser window displaying the Moodle course page for 'Curso: Formación Orientadores Badajoz 2012'. The browser's address bar shows the URL: `campusvirtual.unex.es/zonauex/evuex/course/view.php?id=4489&edit=eff&sesskey=ibbDYwj33`. The browser's tabs include 'Curso: Formación Orientadores Badajoz...', 'Taller 91: Editando Tarea', and 'CVUEx Moodle 2.1'. The user is logged in as 'Manuel Romero Cano-Lares (Salir)'. The page header features the 'Campus Virtual' logo and navigation links: 'Mis aulas', 'Información', 'Ayuda', and a search bar. The main content area is titled 'Diagrama de temas' and displays the course title 'Plan de Formación para orientadores de Extremadura (Badajoz)' with the coordinator 'Manuel Lucero mlucero@unex.es'. The course is divided into two sessions: ' Sesión 1: Presentación. El acceso a la Universidad, P.A.U. y preinscripción en la UEx (4h)' and ' Sesión 2: Títulos oficiales de Grado y Planes de Acción Tutorial en la UEx (4h)'. Each session has a list of activities: ' Sesión 1' includes 'Información de la Sesión 1', 'Control de asistencia para la sesión 1', 'Documentos de la Sesión 1', and 'Foro Sesión 1'; ' Sesión 2' includes 'Información de la Sesión 2', 'Control de asistencia para la sesión 2', 'Documentos de la Sesión 2', and 'Foro Sesión 2'. The left sidebar contains navigation menus for 'Personas', 'Actividades', 'Buscar en los foros', and 'Administración'. The right sidebar shows 'Novedades', 'Eventos próximos', 'Actividad reciente', and 'Actualizaciones de cursos'.

Figura 7