



		
	AÑO: 20XX	CÓDIGO: PRESTO_D001

INFORME ANUAL DEL (Máster Universitario de Investigación en CC Sociales y Jurídicas: Especialidad en Documentación y comunicación) AÑO 2013

Elaborado por: Comisión de calidad del MUI Fecha: 30-01-2014	Aprobado por: Responsable de Calidad del centro Fecha: 14-02-2014	Aprobado por: Junta de Centro Fecha: 14-02-2014
Firmado: Rosario Fernández Falero 	Firmado: María del Rosario Luna 	Firmado: María J. Reyes Barragán 

		
	AÑO: 20XX	CÓDIGO: PRESTO_D001

ÍNDICE

1.- DATOS IDENTIFICATIVOS DE LA TITULACIÓN.....	3
2.- COMISIÓN DE CALIDAD DEL TÍTULO	3
3.- ANÁLISIS DE LOS INDICADORES DE LA TITULACIÓN.....	3
5.- ANÁLISIS POR ASIGNATURAS.....	7
6.- CUMPLIMIENTO DEL PLAN DE MEJORA DEL AÑO ANTERIOR.....	7
7.- DEBILIDADES Y ÁREAS DE MEJORA DETECTADAS.....	7
8.- PLAN DE MEJORA.....	7

	AÑO: 20XX	CÓDIGO: PRESTO_D001

1.- DATOS IDENTIFICATIVOS DE LA TITULACIÓN

NOMBRE: Máster Universitario de Investigación en CC Sociales y Jurídica. Especialidad en Documentación y Comunicación

CENTRO: Facultad de CC de la Documentación y Comunicación

AÑO DE IMPLANTACIÓN: 2009

Nº DE CRÉDITOS: 60

WEB PARA INFORMACIÓN ADICIONAL:
http://www.unex.es/conoce-la-uex/estructura-academica/centros/alcazaba/info_academica_centro/titulaciones/info_titulacion?idTitulacion=M26&idPlan=1705&idCentro=17

2.- COMISIÓN DE CALIDAD DEL TÍTULO

2.1.- MIEMBROS

Representante PAS: María Jesús Salas Olgado

Representantes alumnos:


Personal Docente e Investigador: María J. Reyes Barragán
 Soledad Ruano López
 Antonio Muñoz Cañavate
 Ana Castillo Díaz
 M^a del Rosario Fernández Falero (Coordinadora)

2.2.- VALORACIÓN DE SU FUNCIONAMIENTO

La Comisión se ha reunido en 6 ocasiones a lo largo del curso 2012-13 siendo los temas tratados:
 Evaluación de los resultados académicos de los alumnos matriculados
 Elaboración del Informe de Calidad de la titulación para el curso 2011-12: correcciones de la memoria del MUI, especialidad en Documentación y Comunicación, solicitada por la ANECA; Convalidación de asignaturas
 Revisión de los planes de estudios de las asignaturas del MUI
 Elaboración del Horario del curso 2013-14

Los miembros han asistido a las comisiones con asiduidad, salvo excepciones debidamente justificadas.

3.- ANÁLISIS DE LOS INDICADORES DE LA TITULACIÓN

		
	AÑO: 20XX	CÓDIGO: PRESTO_D001

Alumnos matriculados de nuevo ingreso en primer curso (OBIN_DU017)

2010-11			2011-12			2012-13		
Hombres	Mujeres	OBIN_DU-017	Hombres	Mujeres	OBIN_DU-017	Hombres	Mujeres	OBIN_DU-017
7	7	14	2	9	11	1	9	10

Movilidad internacional de alumnos (OBIN_DU008)

2009-10			2010-11			2011-12			2012-13		
Nº de alumnos de otros países	Nº de alumnos matriculados	OBIN_DU-008 (%)	Nº de alumnos de otros países	Nº de alumnos matriculados	OBIN_DU-008 (%)	Nº de alumnos de otros países	Nº de alumnos matriculados	OBIN_DU-008 (%)	Nº de alumnos de otros países	Nº de alumnos matriculados	OBIN_DU-008 (%)
-	20	0,00	-	16	0,00	-	9	0,00	-	15	0,00

No ha habido alumnos de otros países matriculados en la Facultad durante estos cursos, aunque se espera su presencia en próximos cursos.

Alumnos matriculados (OBIN_PA004)


2009-10			2010-11			2011-12			2012-13		
Hombres	Mujeres	OBIN_PA-004	Hombres	Mujeres	OBIN_PA-004	Hombres	Mujeres	OBIN_PA-004	Hombres	Mujeres	OBIN_PA-004
5	15	20	4	12	16	-	9	9	2	13	15

El número de alumnos matriculados al MUI ha descendido hasta un mínimo de 9 durante el curso 2011-12, pero dado que durante el curso 2012-13 ascendió a 15, la variación no es alarmante, en tanto se ha vuelto a las cifras del curso 2010-11.

Alumnos egresados (OBIN_PA005)

2009-10			2010-11			2011-12		
Hombres	Mujeres	OBIN_PA-005	Hombres	Mujeres	OBIN_PA-005	Hombres	Mujeres	OBIN_PA-005
4	10	14	1	6	7	-	4	4

La suma de alumnos que pudieron culminar sus estudios ha disminuido notoriamente durante el último curso 2011-2012. Sin embargo, si interpretamos la cifra en vinculación con los alumnos matriculados (OBIN_PA-004)

		
	AÑO: 20XX	CÓDIGO: PRESTO_D001

podemos concluir que la cantidad de estudiantes que históricamente han egresado desde la implementación del Máster ronda el 50%. Esta cifra resulta alta y puede ser atribuible a uno de los problemas detectados en el devenir de la titulación: los alumnos llegan a aprobar las asignaturas pero presentan dificultades a la hora de concretar la elaboración del Trabajo fin de Máster y como consecuencia no llegan a egresar.

Tasa de rendimiento (OBIN-RA 002)

2009-10			2010-11			2011-12			2012-2013		
Número de créditos aprobados	Número de créditos matriculados	OBIN_RA-002 (%)	Número de créditos aprobados	Número de créditos matriculados	OBIN_RA-002 (%)	Número de créditos aprobados	Número de créditos matriculados	OBIN_RA-002 (%)	Número de créditos aprobados	Número de créditos matriculados	OBIN_RA-002 (%)
726,00	822,00	88,32	384,00	570,00	67,37	276,00	360,00	76,67	366,00	444,00	82,43

La tasa de rendimiento ha sido inestable, partiendo de un porcentaje muy alto cercano al 90% para el año 2009-2010. Durante el siguiente curso baja notoriamente al 67,37 % para repuntar en los datos provisorios del año 2011-2012 al 76,67 %. Las cifras resultan positivas si se tiene en cuenta la deficiencia manifestada en la consolidación de los créditos relativos al Trabajo fin de Máster.

Tasa de éxito (OBIN_RA-003)

2009-10			2010-11			2011-12			2012-13*		
Número de créditos aprobados	Número de créditos presentados	OBIN_RA-003 (%)	Número de créditos aprobados	Número de créditos presentados	OBIN_RA-003 (%)	Número de créditos aprobados	Número de créditos presentados	OBIN_RA-003 (%)	Número de créditos aprobados	Número de créditos presentados	OBIN_RA-003 (%)
726,00	732,00	99,18	384,00	384,00	100,00	276,00	276,00	100,00	366,00	372,00	98,39

Según este indicador la superación de créditos alcanza el máximo porcentaje de eficacia. Consecuentemente, la titulación llega a la mejor tasa de éxito posible.


Tasa de graduación (OBIN_RA-004)

2010-11			2011-12*		
Número de alumnos que finalizan	Número de alumnos de nuevo ingreso	OBIN_RA-004 (%)	Número de alumnos que finalizan	Número de alumnos de nuevo ingreso	OBIN_RA-004 (%)
16	20	80,00	5	11	45,45

El porcentaje de estudiantes que finalizan la enseñanza en el tiempo previsto disminuye sensiblemente entre los cursos 2010-2011 y 2011-2012.

Tasa de eficiencia (OBIN_RA-006)

2009-10	2010-11

		
	AÑO: 20XX	CÓDIGO: PRESTO_D001

Número de alumnos que finalizan	Créditos requeridos para el plan de estudios	Créditos matriculados	OBIN_RA-006 (%)	Número de alumnos que finalizan	Créditos requeridos para el plan de estudios	Créditos matriculados	OBIN_RA-006 (%)
14	60,00	840,00	100,00	7	60,00	480,00	87,50

La tasa de eficiencia ha variado en los cursos 2009-2010 y 2010-2011 del 100% al 87,50%. Los valores indican que la cantidad de alumnos que han aprobado en su primera matrícula es altísima.

Convocatorias medias para aprobar (OBIN_RA008)

2009-10	2010-11	2011-12*	2012-13*
1,01	1,00	1,00	1,24

Todos los alumnos aprueban en la primera convocatoria.

No hay datos en el Estudio de Inserción Laboral publicado anualmente por la UTEC

Satisfacción con la actuación docente (OBIN_SU-001)


2010-11		2011-12	
Media	Desv. Típica	Media	Desv. Típica
-	-	7,06	1,96

El nivel de satisfacción con la actuación docente de los estudiantes del grado del Máster MUI relativa al curso 2011-2012 es bueno.

Cumplimiento de las obligaciones docentes (OBIN_SU-002)

2011-12	
Media*	Desv. Típica
96,01	9,68

El nivel del Cumplimiento de las obligaciones docentes es excelente.

		
	AÑO: 20XX	CÓDIGO: PRESTO_D001

5.- ANÁLISIS POR ASIGNATURAS

No se han recibido quejas por incumplimiento contrastado de alguna obligación: asistencia del profesor a las clases, a las tutorías, normativa de exámenes, entrega de fichas, entrega de actas, etc.)

6.- CUMPLIMIENTO DEL PLAN DE MEJORA DEL AÑO ANTERIOR

	Acción de Mejora	¿Implantación?			Observaciones (*)
		Sí	Parcialmente	No	
1					
2					
3					
...					

(*)En caso de implantación, indicar si la acción ha conllevado la solución de la debilidad o problema por el que se propuso. En los otros casos, indicar la razón de su no implantación.

7.- DEBILIDADES Y ÁREAS DE MEJORA DETECTADAS

Durante el curso 2012-13 se detectó que la normativa del TFM en el apartado correspondiente a la estructura del trabajo podía ser mejorada, como así se ha hecho en el curso 2013-14.

8.- PLAN DE MEJORA.

	Acción de Mejora (descripción)	Responsable de la ejecución	Plazo o momento de ejecución	Observaciones
1	Los horarios del MUI serán aprobados en Junta de Facultad al igual que el resto de horarios de las otras titulaciones	El coordinador los enviará a la Secretaria del centro	Lo establecido por la normativa cada año	
2	Incluir alumnos del plan movilidad: se realizarán los trámites oportunos con el informe favorable de la Comisión del MUI	Director de RRII y el Director de posgrado	Lo establecido por la normativa cada año	
3	Asignación de un aula para la docencia del MUI, evitando que sean impartidas en la Sala de Juntas.	Quien corresponda	Lo establecido por la normativa cada año	