

su mayor parte, generalmente Cataluña, Castilla-La Mancha, Valencia... etc. Este hecho ha sido corroborado por todos los autores que han estudiado la producción de vacuno de carne en Extremadura o en el Oeste de la Península como Sánchez-Belda o López de Torre. Nosotros, en una encuesta realizada en 1993 obtuvimos los resultados reflejados en el cuadro 10.

CUADRO 9. Producción de carne de vacuno y carne producida por vaca

	Carne de Vacuno (Tm.)	Vacas (Cab.)	Tm. carne/1.000 vacas
Badajoz	165,80	129.089	1,28
Cáceres	168,40	154.553	1,09
Extremadura	334,20	283.642	1,18
España	45.516,20	1.631.005	27,91

Fuente: Boletín de Estadística Agraria M.A.P.A. diciembre 1993 y elaboración propia.

CUADRO 10. Tipos de Producción de las explotaciones de vacas de carne (%)

	Destete	Ceban y Destete	Ceban	Total
Cáceres	75,57	17,19	7,24	100,00
Badajoz	86,38	7,98	5,63	100,00
Extremadura	78,08	15,05	6,87	100,00

Fuente: Elaboración a partir de datos propios.

En el mismo se observa que las explotaciones de vacas de carne que asumen el terminado de los terneros, aunque sólo sea de parte de ellos, es muy pequeño, superando escasamente el 20 por 100 del total de las explotaciones.

2. Otra de las razones importantes en la baja producción de carne en Extremadura hemos de buscarla en que gran parte de los bovinos cebados en nuestra comunidad pasan a ser sacrificados en mataderos situados en los centros de consumo, con lo cual esta producción es imputada a las Comunidades donde se produce el sacrificio.

3. Como razón última, aunque ya con un menor peso, se puede citar el poco consumo de este tipo de carne en Extremadura, debido a la baja renta per cápita y a la escasa población.

18. EL GANADO DE LIDIA

Juan Miguel Jiménez Chamorro
Santiago Malpica Castañón

1. INTRODUCCION

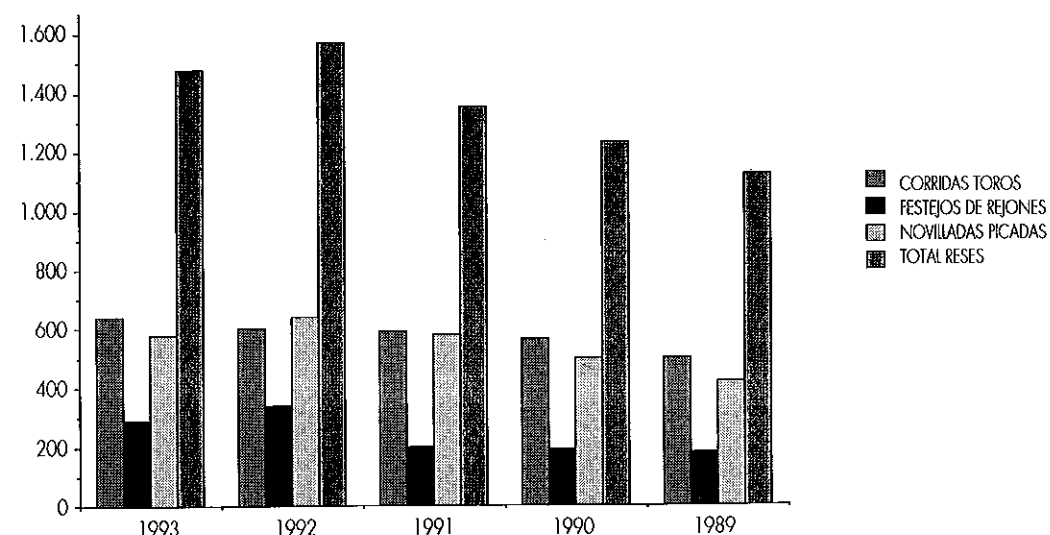
La Comunidad Autónoma Extremeña, por su cultura ganadera especialmente ligada a los sistemas de explotación extensivos, donde el ecosistema de la dehesa es el rasgo más característico de las explotaciones ganaderas, es una región donde tradicionalmente han tenido asiento un número considerable de ganaderías de lidia, de relevante importancia en la Fiesta Nacional.

Si bien éste es un hecho evidente, no es menos cierto, el fenómeno de que, fuera de los círculos del toro bravo, no existe un conocimiento exacto de la importancia de este tipo de explotación, como consecuencia de la ausencia de bibliografía al respecto, tal y como se puso en evidencia en el I Symposium Nacional del Toro de Lidia celebrado en Zafrá en junio de 1993.

Por otra parte la capacidad de adaptación de la raza de Lidia y su perfecta integración en la dehesa hacen que este tipo de ganaderías encuentren un marco ideal en Extremadura, donde además de desarrollar una actividad socioeconómica importante, pueden colaborar mejor que ninguna otra actividad ganadera al mantenimiento de los ecosistemas y de los espacios naturales.

Por ello nos parece adecuada la inclusión en esta publicación de este trabajo, donde haremos una primera aproximación a la situación de la ganadería de lidia en nuestra comunidad autónoma.

GRAFICO 1. Número de reses mayores lidiadas en España (1989-1993)



2. SITUACION ACTUAL DE LA GANADERIA DE LIDIA

Los censos de la ganadería en general van en función de la oferta y la demanda que los mercados originan en cada momento, si bien hay que tener en cuenta también otros factores que pudieran influir de forma puntual y en circunstancias concretas. El toro de lidia no supone ninguna excepción más bien al contrario, y así los censos aumentan cuando la demanda crece, y ésta se incrementa en nuestro caso si sube el número de espectáculos taurinos, lo que viene siendo habitual en España en los últimos años. Es raro el pueblo que no celebre sus fiestas patronales con cualquier tipo de diversión relacionada con el ganado de lidia.

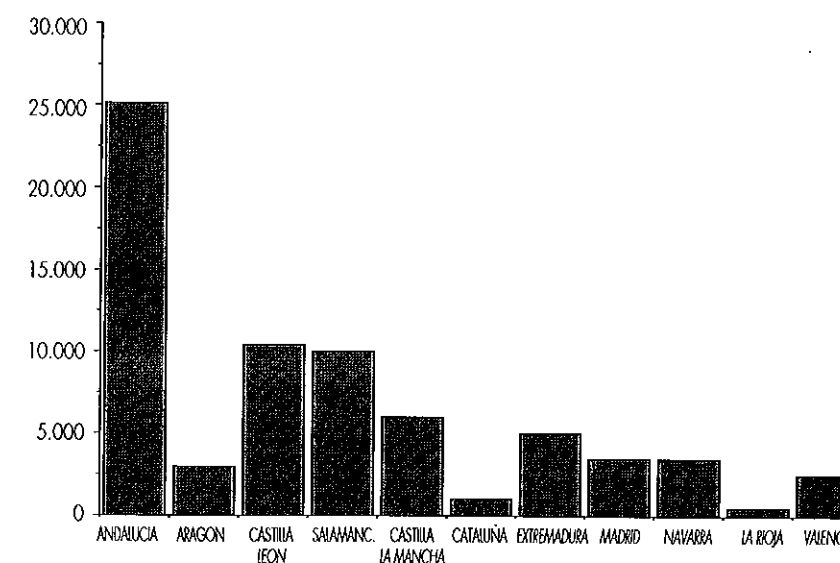
Prueba de todo ello son los resultados obtenidos tras el análisis de los cinco años anteriores (gráfico 1), que reflejan el incremento progresivo, a partir de 1989, de espectáculos taurinos (corridos de toros, novilladas con picadores y festejos de rejones) y de las reses lidiadas cada temporada. Es cierto que el gráfico revela también un ligero descenso en el total de 1993, pero se advertirá asimismo que son las novilladas picadas y las de rejones las que disminuyen, mientras que las corridas de toros mantienen una subida progresiva.

3. LOS CENSOS EN EXTREMADURA

Es necesario, en primer lugar, situar Extremadura en el contexto nacional y comparar nuestra situación con otras comunidades autónomas desde el punto de vista censal. El gráfico 2 expone los censos de ganado de lidia en 1993.

En el análisis del gráfico rápidamente se destaca la importancia censal de este ganado en Andalucía, cosa por otra parte totalmente previsible. En un segundo plano encontramos a Castilla-León, pero con la particularidad de que prácticamente todo el ganado de lidia se sitúa en la provincia de Salamanca. Por ello, en el citado gráfico, hemos incluido además la representación del censo de esta provincia a modo de testimonio.

GRAFICO 2. Censo de Madres de Lidia



En tercer lugar encontramos a Castilla-La Mancha, seguida a un nivel similar por Extremadura, ambas en torno a las 5.000 vacas, para a continuación encontrar comunidades de una tradición taurina también importante, como Madrid, Navarra o Aragón.

En España existen cuatro asociaciones de ganaderos de toros de lidia que colaboran con el MAPA en la gestión del Libro Genealógico. Son éstas la Unión de Criadores de Todos de Lidia (UCTL), la Asociación Nacional de Ganaderías de Lidia (ANGL), Ganaderos de Lidia Unidos (GLU) y la Agrupación Española de Reses Bravas (AERB). La ganadería que pertenezca a alguna de estas cuatro asociaciones está capacitada para lidiar en cualquier espectáculo taurino.

A partir de los datos de estas cuatro Asociaciones se alcanza la cifra total en Extremadura de 13.281 reproductoras (cuadro 1), cifra muy diferente de la anteriormente indicada.

En efecto, en nuestra comunidad se asientan las cuatro asociaciones de ganaderos de ganado de lidia, pero con diferente peso específico cada una de ellas. Las dos más importantes son la Unión de Criadores del Toro de Lidia que explota 5.702 vacas y la Asociación Nacional de Ganaderías de Lidia que disponen de 4.938 vacas de vientre. La siguiente agrupación en importancia censal es la Agrupación Española de Reses Bravas con 2.561 reproductoras y a modo testimonial aparecen los Ganaderos de Lidia Unidos que disponen de 80 vacas y dos ganaderías.

En cuanto al número de ganaderías, las dos primeras asociaciones cuentan con 42 y 43 ganaderos asociados respectivamente cada una de ellas. La Agrupación Española de Reses Bravas cuenta con 21 ganaderías, y los Ganaderos de Lidia Unidos solamente con 2.

Un parámetro estructural de especial importancia es el tamaño de explotación y respecto a él también se producen variaciones en función de la Agrupación de Ganaderos a que se pertenece, siendo de 136, 122, 115 y 40 vacas de media para cada una de las Asociaciones, U.C.T.L., A.E.R.B., A.N.G.L. y G.L.U., respectivamente.

CUADRO 1. Datos de las Asociaciones de ganado de lidia en Extremadura

Unión de Criadores de Toros de Lidia					
	Vacas	Ganaderías	% vacas	% ganaderías	Vacas/ganadería
Badajoz	3.432	26	60,1	61,9	132
Cáceres	2.270	16	39,9	38,1	142
Total	5.702	42	100,0	100,0	136
Asociación Nacional de Ganaderías de Lidia					
Badajoz	1.848	18	37,4	41,8	103
Cáceres	3.090	25	62,6	58,2	124
Total	4.938	43	100,0	100,0	115
Ganaderos de Lidia Unidos					
Badajoz	30	1	37,5	50	30
Cáceres	50	1	62,5	50	50
Total	80	2	100,0	100	40
Agrupación Española de Reses Bravas					
Total	2.561	21	—	—	122
Total Extremadura	13.281	108	—	—	123

Respecto a su *distribución geográfica*, considerando a las dos provincias extremeñas la situación también es variable. En la provincia de Badajoz tiene una mayor importancia censal en cuanto a ganado y ganaderías la Unión de Criadores de Toros de Lidia, y en la de Cáceres es la Asociación Nacional de Ganaderías de Lidia la que toma mayor protagonismo.

En el caso de la Agrupación Española de Reses Bravas no disponemos de su distribución provincial, y los Ganaderos de Lidia Unidos tan solo están presentes con dos ganaderías, una en cada provincia y de un tamaño menor.

En cuanto al tamaño de explotación, tomando como fuente de variación la provincia, encontramos que en todos los casos en la provincia de Cáceres las ganaderías son de mayor tamaño que en la de Badajoz, para todas las Asociaciones de ganaderos estudiadas.

En resumen, la Unión de Criadores de Toros de Lidia dispone en Extremadura de 42 ganaderos asociados, 26 en Badajoz y 16 en Cáceres, lo que representa en términos relativos un 62 por 100 de las ganaderías en Badajoz y un 38 por 100 en Cáceres. Disponen de 5.702 vacas, de las cuales 3.432 (60 por 100) pastan en Badajoz y 2.270 (40 por 100) en Cáceres.

La Asociación Nacional de Ganaderías de Lidia es complementaria con respecto a la Unión de Criadores de Toros de Lidia. El 62,57 por 100 del ganado pasta en Cáceres frente al 37,42 por 100 en Badajoz, distribuidos en 26 ganaderías que se asientan en Cáceres, frente a 18 en Badajoz.

Conocida la distribución provincial parece imprescindible determinar su ubicación comarcal en cada una de las provincias, considerando la asociación de ganaderos a que se pertenece.

Es oportuno recordar que por su escasa presencia, no se comenta el caso de los Ganaderos de Lidia Unidos, y que de la Agrupación de Ganaderos de Reses Bravas, no disponemos de datos suficientemente desagregados.

La representación gráfica del ganado de la *Unión de Criadores de Toros de Lidia* en la provincia de Badajoz aparece en el gráfico 3. Para su elaboración hemos dividido la provincia en cuatro zonas: Olivenza-Alconchel, Badajoz-Alburquerque, Sur de la provincia y Mérida-Centro.

Destaca la importancia de la zona de Olivenza-Alconchel con más del 38 por 100 del ganado, las zonas de Badajoz-Alburquerque y zona Sur tienen un significado similar: el 27,9 y 25,3 por 100 respectivamente, y finalmente la zona Mérida-Centro que acoge al 8,4 por 100 de las reproductoras. La Unión de Criadores, como ya hemos visto, es la asociación de mayor importancia en Badajoz.

La provincia de Cáceres la hemos dividido en 5 zonas para este estudio: Cáceres, Alcántara, Coria, Navalmoral de la Mata y Trujillo. La distribución del ganado de la Unión de Criadores en esta provincia, podemos observarla en el gráfico 4.

En él destaca Trujillo con el 38 por 100 del ganado, seguido por Navalmoral de la Mata con el 24 por 100 del censo, para ya tener menor significación Coria, 17 por 100, y Cáceres y Alcántara con el 10 por 100 cada una de ellas.

El mismo análisis se ha realizado para la distribución del ganado de la *Asociación Nacional de Ganado de Lidia* resultando en este caso que cada provincia ha quedado dividida en cinco zonas. En Badajoz diferenciamos: Badajoz-Alburquerque, Olivenza-Alconchel, zona Este, zona Sur y Mérida-Centro. En Cáceres, por su parte diferenciamos: Navalmoral de la Mata, Coria, Trujillo, Plasencia y Alcántara.

En el gráfico 5 aparece representada la distribución geográfica del ganado en la provincia de Badajoz.

Destaca por su importancia la zona de Badajoz-Alburquerque, donde se encuentra el 43 por 100 del ganado; le sigue en importancia Olivenza-Alconchel con el 20 por 100 de las vacas aproximadamente. La zona Sur con el 11 por 100 y Mérida-Centro también con el 11 por 100 ocupan el último lugar, precedidos de la zona Este donde pasta casi el 15 por 100 del ganado.

En cuanto a Cáceres se refiere, el gráfico 6, estudia la distribución del ganado para esta Asociación de Ganado de Lidia, la de mayor peso en la provincia.

En este caso encontramos tres zonas donde la implantación del ganado de lidia es semejante; nos referimos a Alcántara, Plasencia y Navalmoral de la Mata con el 29,5; 27,8 y 25,4 por 100 respectivamente de los animales que esta Asociación explota en la provincia. Por su parte Coria con el 11,8 por 100 del ganado también tiene cierta importancia, mientras que Trujillo sólo dispone del 6,3 por 100 del ganado.

GRAFICO 3. Unión de Criadores de toros de Lidia. Distribución comarcal de los censos (Badajoz)

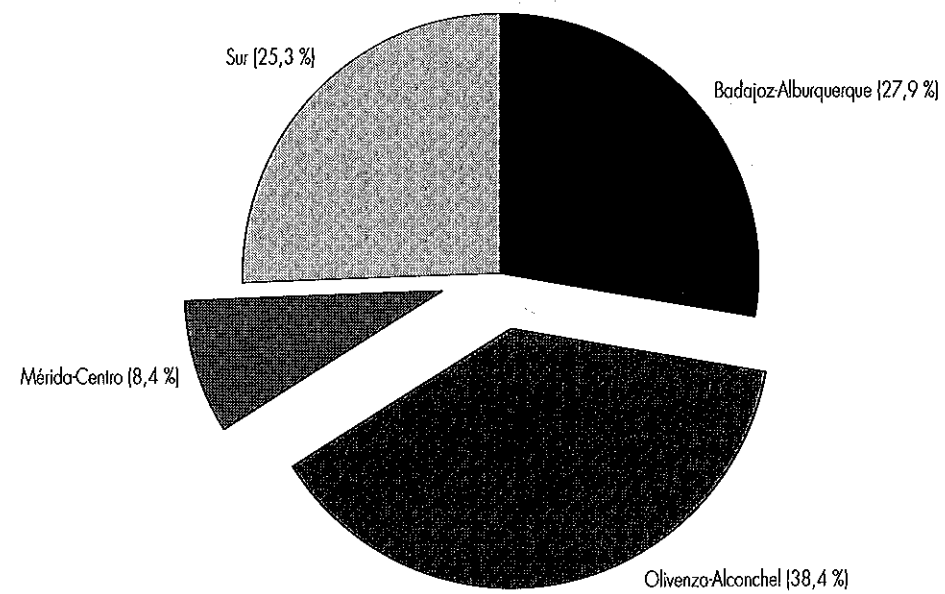


GRAFICO 4. Unión de Criadores de toros de Lidia. Distribución comarcal de los censos (Cáceres)

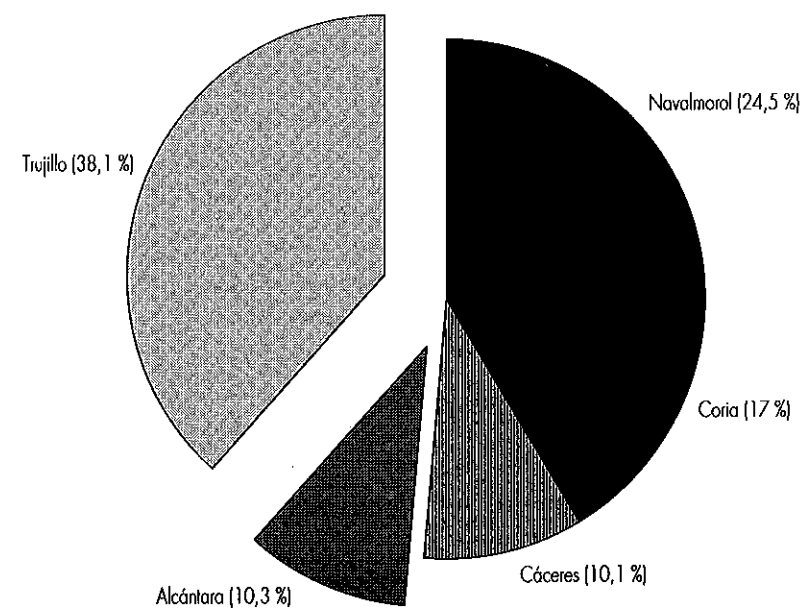


GRAFICO 5. Asociación Nacional de Ganado de Lidia. Distribución comarcal de los censos (Badajoz)

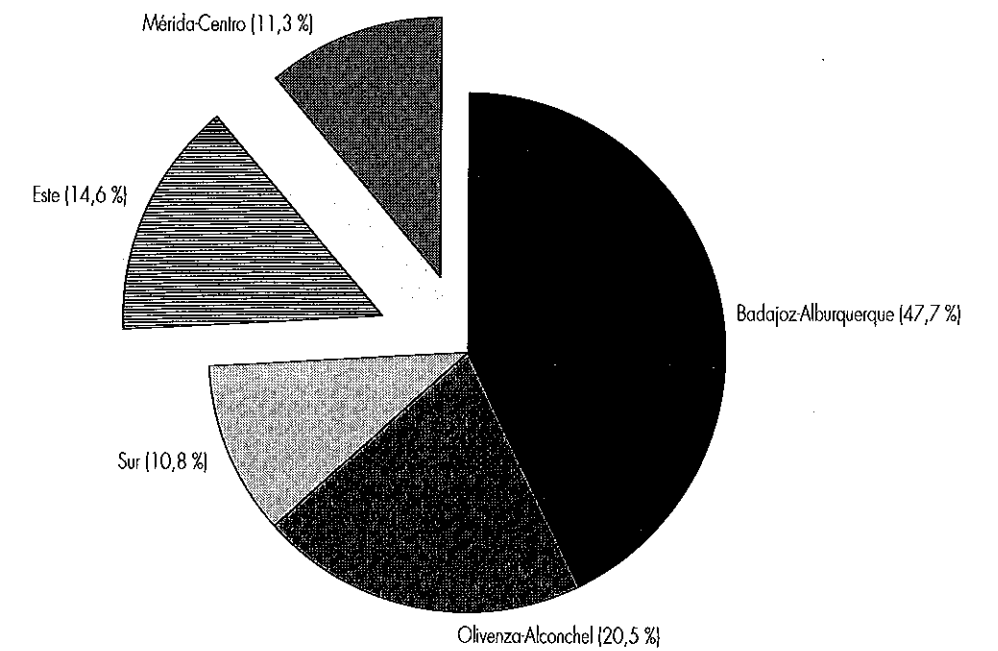
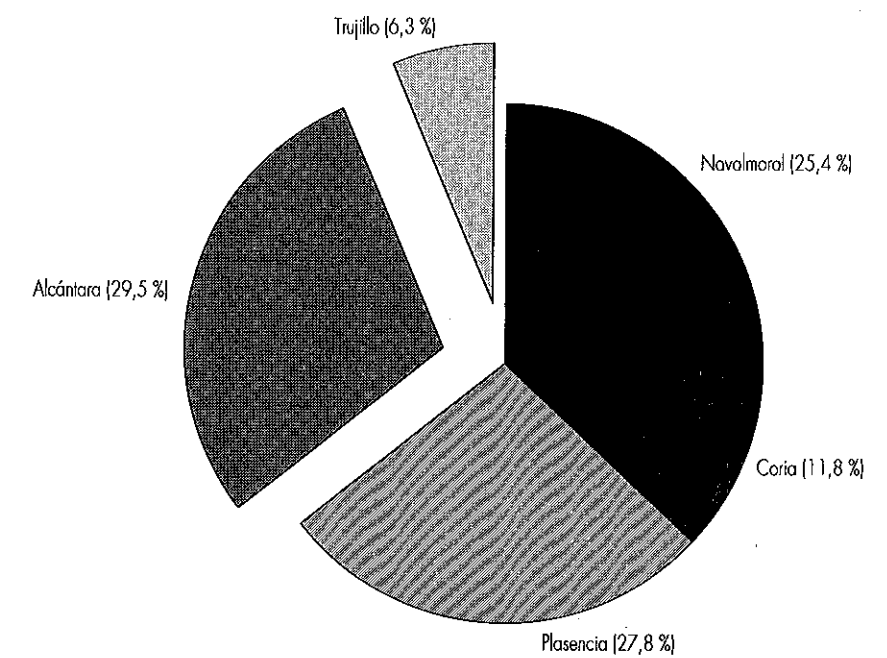


GRAFICO 6. Asociación Nacional de Ganado de Lidia. Distribución comarcal de los censos (Cáceres)



CONCLUSIONES

1. Extremadura dispone del 8 por 100 aproximadamente del censo nacional en reproductoras de lidia.
2. El ganado de lidia en Extremadura supone el 3,04 por 100 del censo de ganado bovino total de esta comunidad.
3. En Badajoz hay mayor número de ganaderías de la «Unión» que en Cáceres. Al contrario, en esta provincia, es superior el número de ganaderías asociadas a la ANGL.
4. Las ganaderías de lidia de Cáceres tienen más efectivos que la de Badajoz, y en ambos casos el tamaño medio es mayor que el de las explotaciones de otro tipo de bovinos.
5. Aunque las ganderías de lida se dibujan en todo el mapa extremeño, hay una concentración más acusada en las zonas de dehesas.

19. APICULTURA

*César del Solar Llansó
José A. Mogollón Florindo
Inmaculada Montero Ruiz*

1. INTRODUCCION

El sector apícola en Extremadura, actualmente y ya desde hace unos años, nada tiene que ver con los colmenares de corcho de antaño, ni con las pequeñas explotaciones de las que el apicultor, por libre, extraía algo de cera, unos enjambres y la cosecha de miel que vendía bien directamente al consumidor, bien a determinadas empresas a granel.

La apicultura extremeña constituye hoy, un sector organizado donde, sin perder la tradición, existe una alta profesionalización, con colmenas movilizadas agrupadas en explotaciones generalmente grandes, contando, además con el apoyo de la Administración Autonómica, con el Registro de Explotaciones, controles sanitarios y de calidad, organización en cooperativas y una fuerte tendencia a la autocomercialización de sus productos.

Todo ello ha dejado atrás el oscurantismo que hace unos años envolvió a este sector y que contribuyó a agudizar la crisis ocasionada por la sucesión de varios años de malas cosechas, junto con las fuertes importaciones de países como Argentina, China o México, como consecuencia de la entrada en la C.E.E., a lo que se unió la entrada del ácaro Varroa (*Varroa jacobsoni* Oud.) en 1985.