

CUADRO 2. Principales valores de las zonas agroclimáticas de Extremadura

Zona Climática	tm	P	ETP	Período Sequía	L	Horas Frío	PH	UH
	(°C)	(mm)	(mm)	(meses)	(mm)	(horas)	(día/mes)	(día/mes)
	2001 Var.(1)	2001 % (2)	2001 % (2)	2001 Var.(3)	2001 Var.(1)	2001 % (2)	2001 Var.(4)	2001 Var.(4)
Sierras y Valles del Norte de Cáceres	14,5 +0,5	1.223 99,3	743 102,3	4 +1	520 69,9	1138 103,2	9/11 -15	28/2 -34
Vegas del Alagón y Tiétar	16,3 +0,3	814 116,1	885 99,2	4 0	359 181,3	835 85,9	9/11 -15	17/12 -79
Llanos de Cáceres	16,6 +0,5	745 148,1	896 101,4	5 +1	378 609,6	780 89,7		
Villuercas - Ibores	13,7 -1,7	1785 172,4	762 91,8	4 0	1382 254,9	1058 111,6	28/11 0	28/2 -14
Tierras de Alcantara	15,4 0	798 127,0	777 99,1	4 0	469 252,1	857 90,9	16/12 -8	18/2 +2
Vegas del Guadiana	17,6 +1,2	578 118,7	947 103,7	6 +2	228 584,6	634 85,3	17/12 +17	17/12 -78
Siberia Extremeña	15,9 -0,4	908 128,4	936 97,7	5 +1	553 243,0	988 105,6	9/11 -20	26/2 +9
La Serena	17,5 +0,6	456 100,2	995 101,5	6 +2	116 429,6	747 88,4	16/12 +10	17/12 -78
Tierra de Barros	16,6 +0,2	534 123,8	942 100,8	6 +1	218	838 100,0	9/11 -29	22/1 -21
Campaña Sur	17,1 +2,0	548 100,7	864 107,6	5 +1	226 190,0	810 81,7	8/1 +52	8/1 -20
Sierras de Jerez	16,7 +1,0	951 142,8	895 103,7	4 0	570 343,3	804 92,5	17/12 +2	18/12 -68

(1). Variación de la temperatura media anual del 2001 respecto el año medio, en °C

(2). Variación en tanto por cien, del año 2001 respecto el año medio (2001/ año medio x 100)

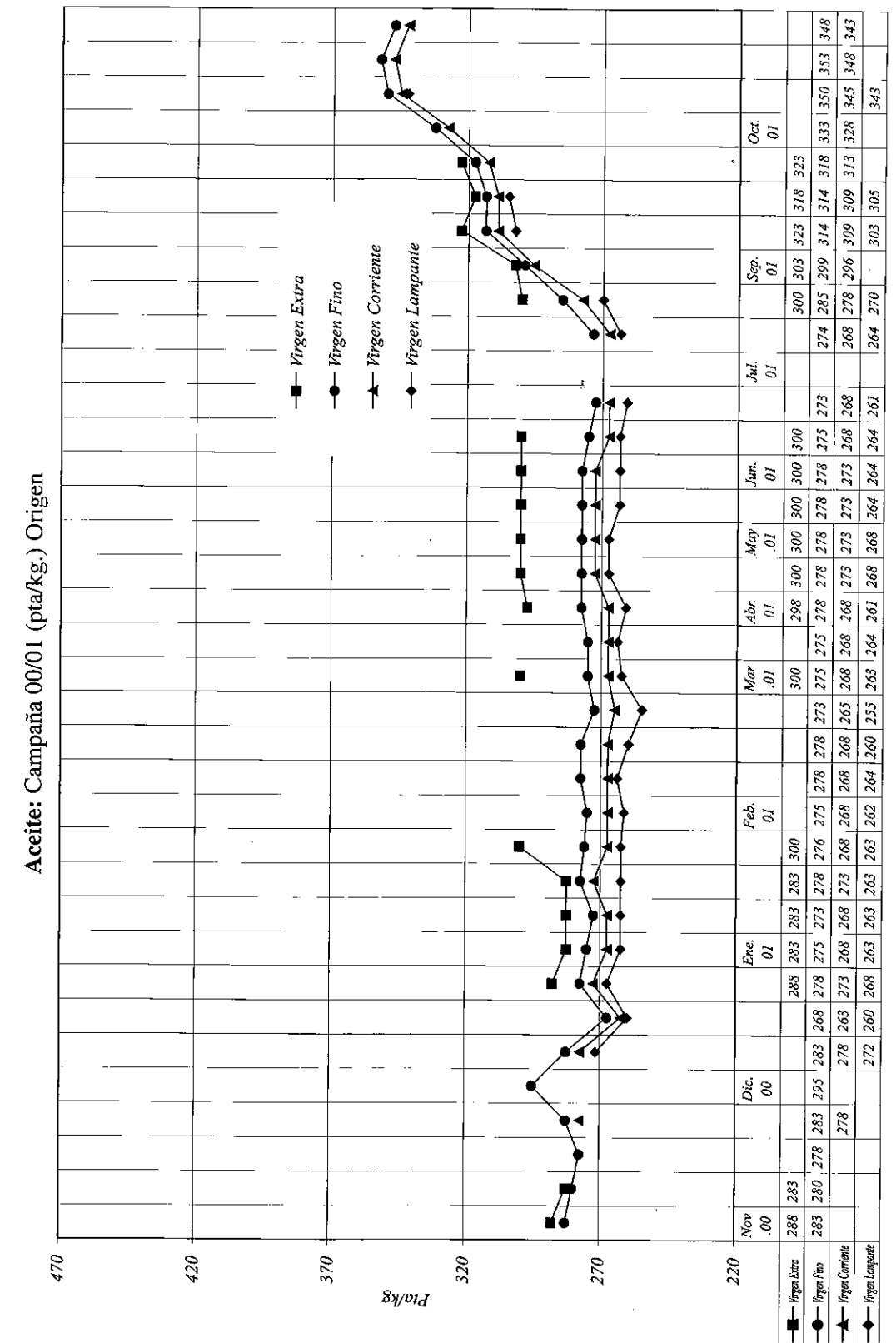
(3). Variación de la duración del período de sequía en meses.

(4). Variación de la fecha de la PH o UH en días respecto el año 2001, + si es posterior a la fecha y - si es anterior.


ANEXO 2. COTIZACIONES MEDIAS DE LAS MESAS DE PRECIOS DE LA LONJA AGROPECUARIA DE EXTREMADURA EN 2001

Precios medios fijados en la mesa de frutas
Campaña 2001. Pta./Kg. En campo (granel)

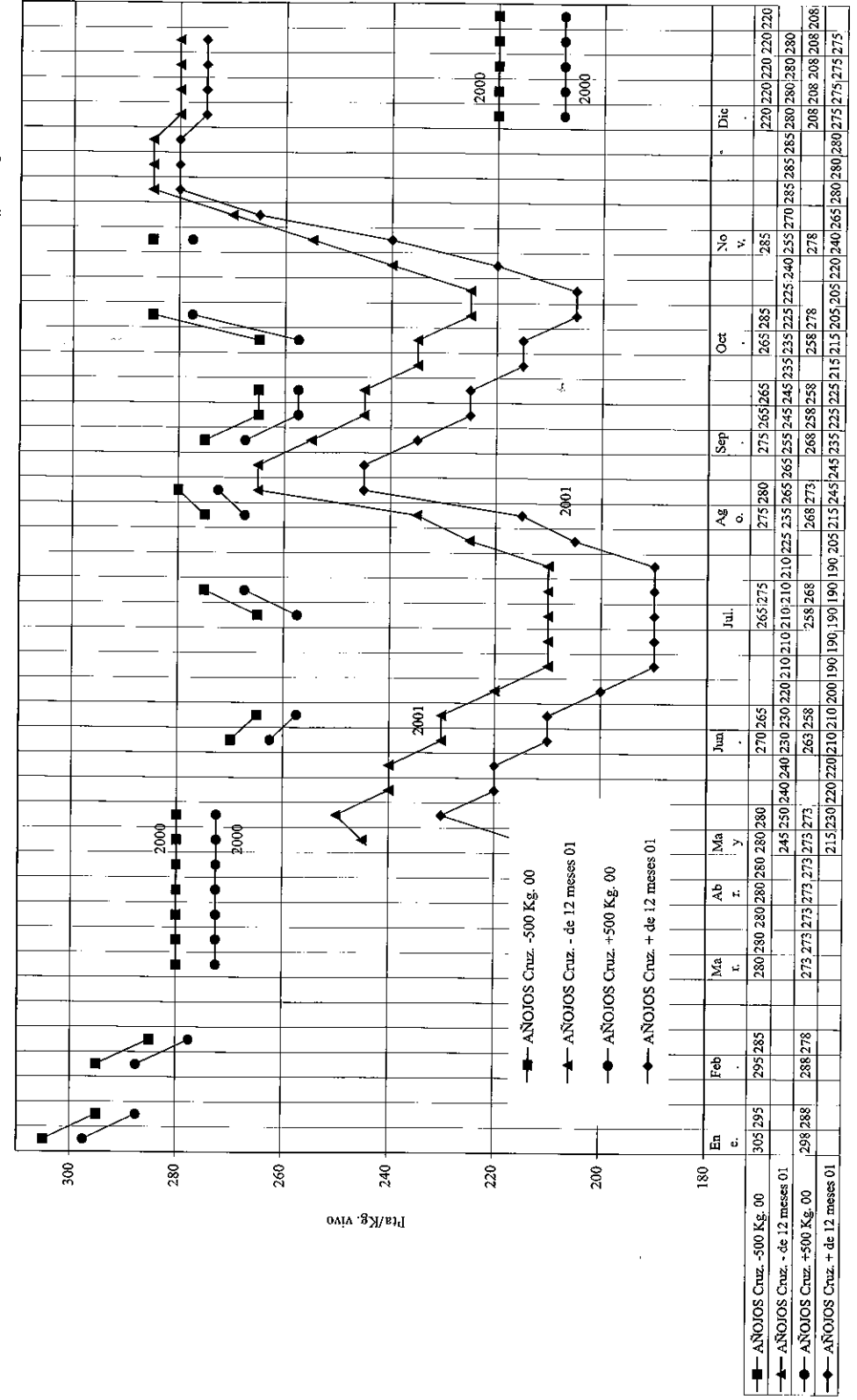
	21/5	28/5	4/6	11/6	18/6	25/6	2/7	9/7	16/7	23/7	30/7	6/8	13/8	20/8	27/8	10/9
MELOCOTÓN																
Rojo 56y+	130	85														
Rojo 61y+		108	108	108												
Rojo 65y+					103	95	95	95								
Rojo 70y+									100	105	95	95	100	95		
Amarillos 65y+						105	80									
Amarillos 70y+								80		80	105	65	65			
Federica 70y+									70							
B.Gold-G 70y+									85							
PERA																
Castell 45y+			110	95												
MPMoretini 55y+						58	55	50								
Ercolini 50y+							83	78	48							
Limonera 60y+									38							
Blanquilla 55y+												38				
Blanquilla 60y+										65	50	48				
CIRUELA																
Red Beauty 41y+		85														
Red Beauty 47y+		105														
Golden Japan 41y+				80												
Black Star 50y+					105											
Negras 50y+						95	80	75								
Fortuna 55y+								85	85							
Friar 50y+									63	63	63					
Larry Anne 55y+											90	90				
SunGold 55y+											110	110	110	110		
Angeleno 50y+												110	110	110		
NECTARINA																
Amarilla 56y+	130	85	85													
Amarilla 61y+		110	110	110	105											
Amarilla 67y+						85			95	95	85	85	85	85		
Blanca 56y+	115	75	75													
Blanca 61y+		98	98	98	73											
Blanca 67y+						55	70	70	73		85	68		80		
MANZANA																
Grupo Golden 70y+											60					
Golden 70y+																43
Galas 70y+											65	68	65	60		
MELON																
Piel de Sapo									23	18	18	18	27	27	35	
SANDIAS																
Negras									18	19		13				
Rayadas												13				



Vacuno para Vida: Terneros y Terneras Cruzados, 200 Kg. 1ª (2000 y 2001) pta/kg vivo

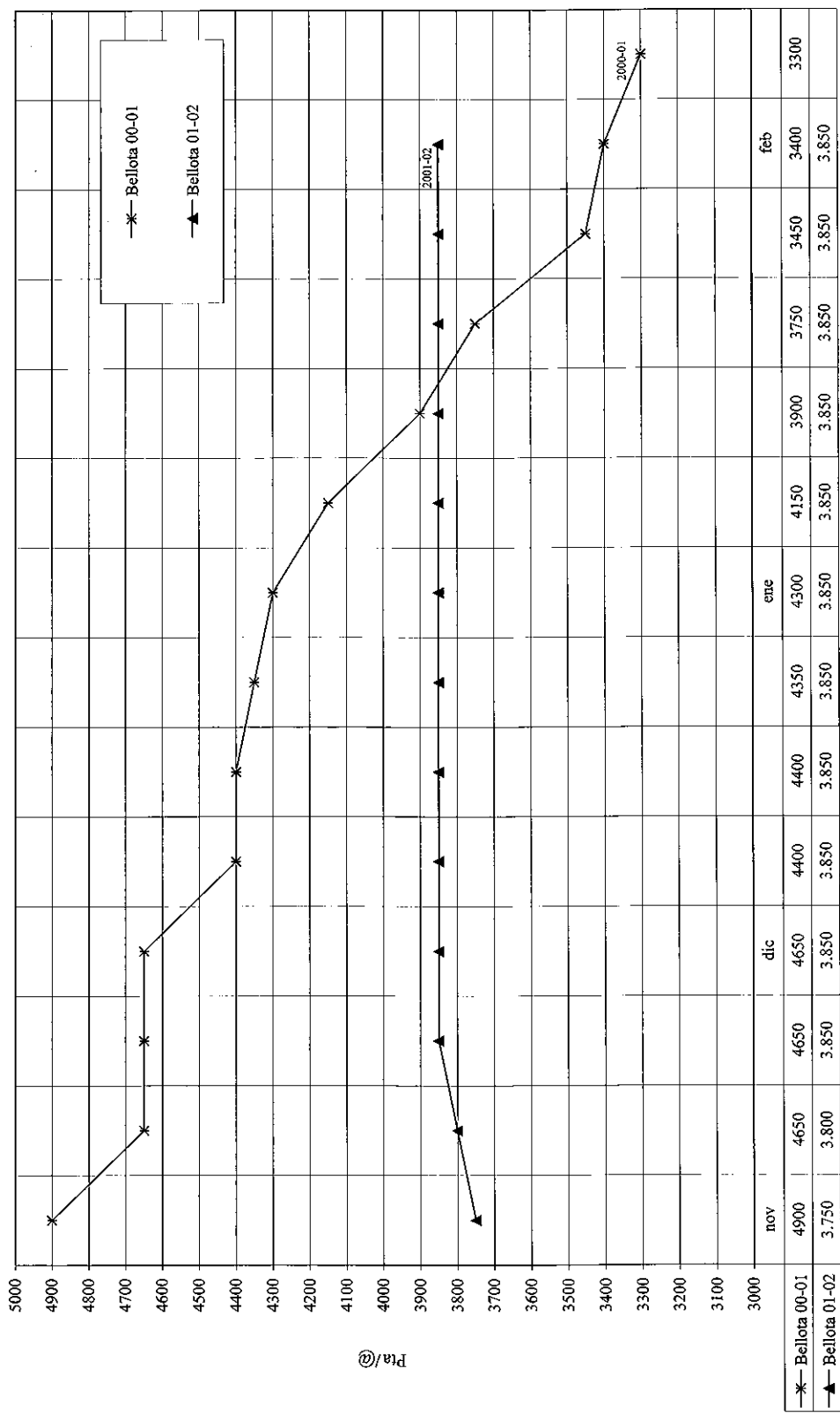


Vacuno para sacrificio: Añejes Cruzados +500 Kg. y -500 Kg. (2000 y 2001) pta/kg. vivo




NOTA: En el año 2001, la categoría de + y - de 500 Kg. pasó a denominarse + y - de 12 meses.

Porcino Ibérico: Cebado de bellota: Campañas 00/01 y 01/02 (pta/arroba)



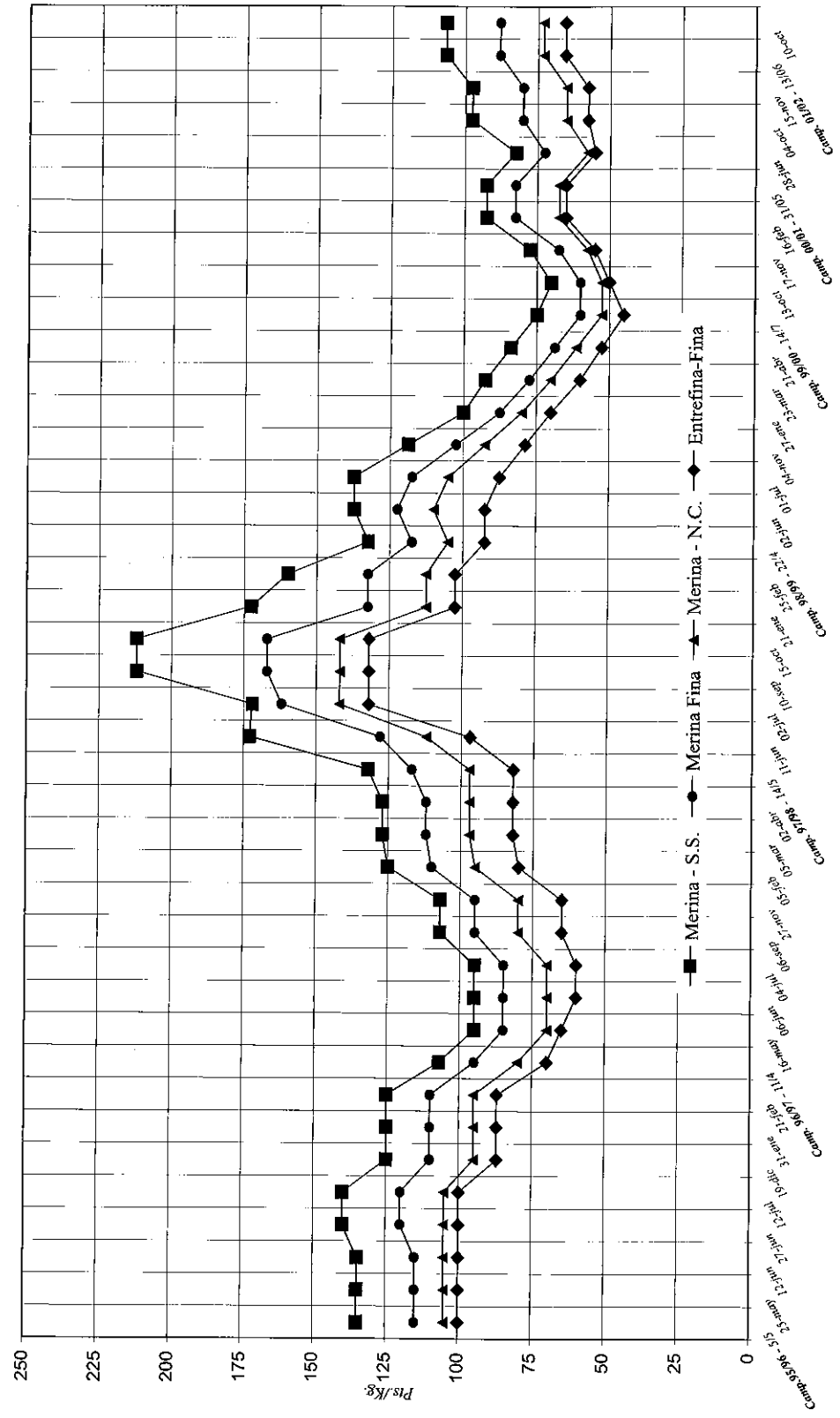
NOTA: Las cotizaciones correspondientes a enero y febrero de 2002, se han convertido de Evros a Pesetas para que la realización del gráfico haya sido posible.

Ovino: Corderos de 23 kg. Medias 2000 y 2001 (pta/kg vivo en origen)



Semanas

Lana: Campañas: 95/96 - 96/97 - 97/98 - 98/99 - 99/00 - 00/01 - 01/02 (pta/kg)



S.S.: Serena-Siberia N.C.: Normal-Corriente