

GLOSARIO

Tm: Temperatura media anual. Se expresa en °C.

Pm: Precipitación media. Se expresa en mm (l/m²).

L: Excedentes de humedad que se produce una vez que el suelo está saturado, los cuales alimentan los acuíferos subterráneos (infiltración) o escurren hacia los ríos y embalses (escorrentía). Esta última también puede producirse, con suelo no saturado, cuando la intensidad de la precipitación desborda las posibilidades de infiltración. Se expresa en mm (l/m²).

R: reservas de agua en el suelo (l/m² o mm). Cuando el suelo alcanza su R máxima está saturado (generalmente a 100 l/m²).

Horas frío: número de horas por debajo de 7°C, calculadas por la expresión de Mota

PH: fecha de la primera helada de otoño-invierno.

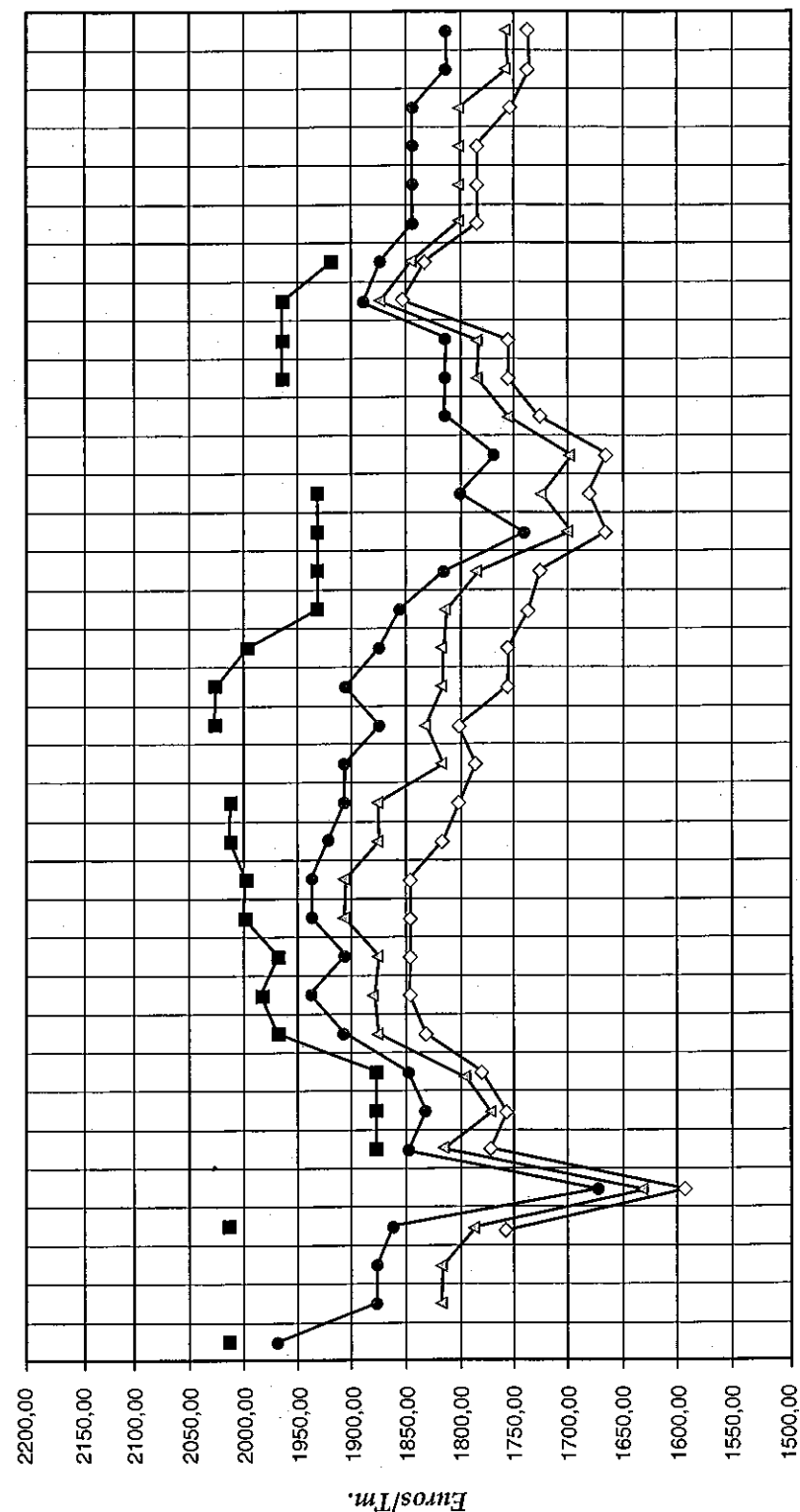
UH: fecha de la última helada de invierno-primavera.

ANEXO 2: COTIZACIONES MEDIAS DE LAS MESAS DE PRECIOS DE LA LONJA AGROPECUARIA DE EXTREMADURA EN 2002

Precios medios fijados en la mesa de frutas
 Campaña 2002 - Euros/Kg. en campo (granel)

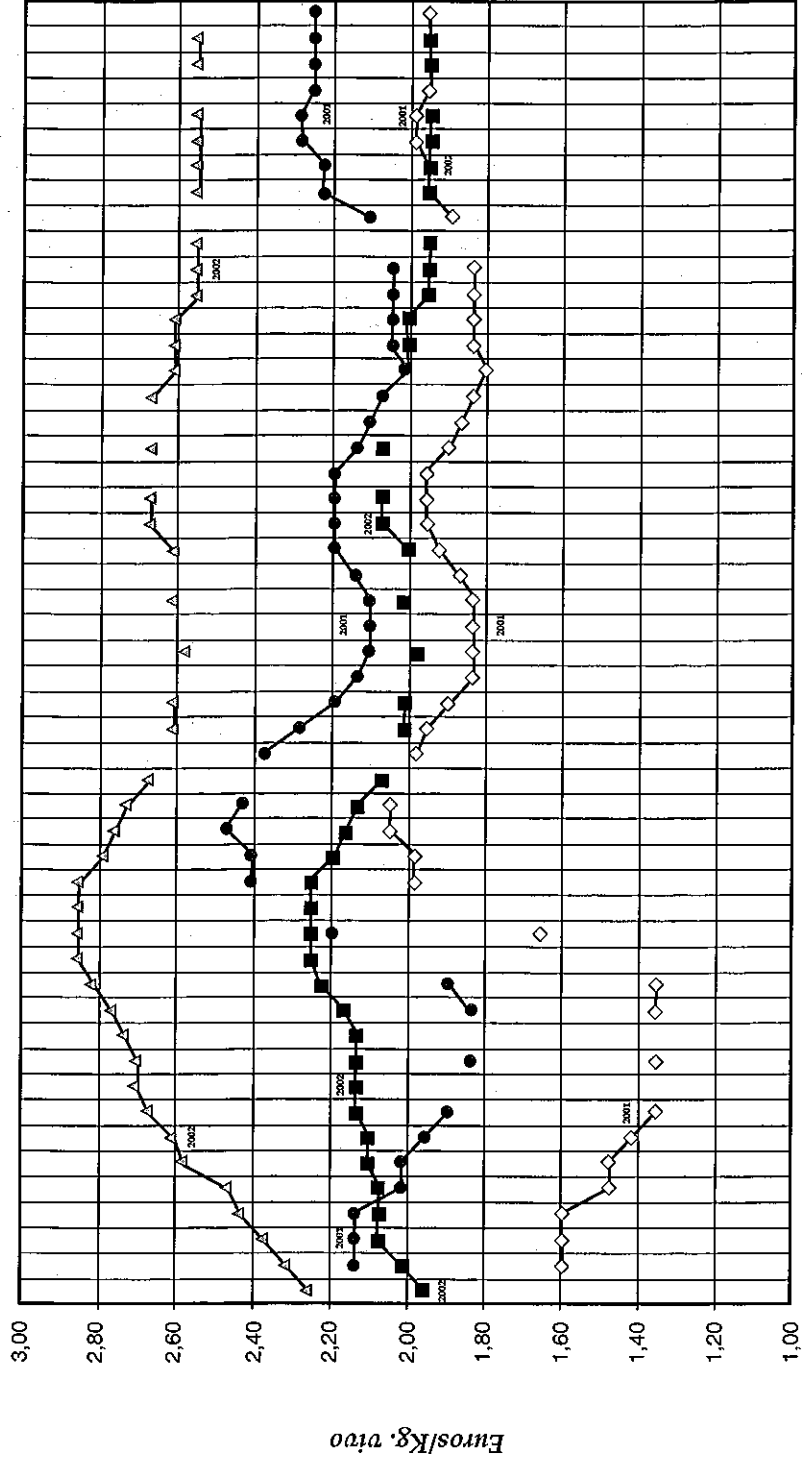
	20-5	27-5	3-6	10-6	17-6	24-6	1-7	8-7	15-7	22-7	29-7	5-8	12-8	19-8	26-8	9-9
MELOCOTÓN																
Rojo 56y+	0,48															
Rojo 61y+	0,69	0,36														
Rojo 61/66			0,23													
Rojo 67y+	0,57	0,39	0,33	0,33	0,33	0,33	0,33	0,38	0,43	0,43	0,43	0,43	0,43	0,43	0,43	
Amarillos 67y+				0,51	0,45											
Amarillos 70y+						0,33	0,28	0,33	0,43	0,43	0,38	0,43				
Blanco 61y+	0,33															
Blanco 61/66			0,23													
Blanco 67y+			0,43										0,53	0,43	0,43	
PERA																
Castell			0,65	0,65												
Etrusca 50y+				0,54												
M.P. Morettini 60y+					0,48											
M.P. Morettini 55y+				0,39	0,39	0,28										
Ercolini 50y+					0,55	0,52	0,45									
Limonera 60y+						0,38	0,32									
Santa María 60y+							0,33									
Blanquilla 58y+									0,39	0,39	0,34					
CIRUELA																
Red Beaut 44y+	0,53	0,42														
Golden Japan 44y+			0,33	0,33												
Rojas 50y+			0,33													
Negras 50 y+				0,39	0,35	0,28	0,28	0,28	0,28	0,28	0,23					
Fortuna 55y+							0,44	0,44								
Larry Ann 55y+									0,48	0,51	0,51					
Songold 55y+									0,62	0,62	0,65	0,68	0,64			
Angeleno 50y+														0,59	0,55	
NECTARINA																
Blancas 56y+	0,41	0,36														
Blancas 61y+			0,29													
Blancas 67y+							0,27	0,27							0,30	
Amarillas 56y+	0,54															
Amarillas 56/60			0,39													
Amarillas 61y+			0,59													
Amarillas 61/66			0,36	0,36	0,36	0,36										
Amarillas 67y+			0,51	0,45	0,45	0,45	0,39	0,36	0,38	0,42	0,42	0,39	0,38	0,33		
MANZANA																
G. Suprema 70y+										0,39	0,33					
Galas 65 y+											0,45					
MELON																
Piel de Sapo								0,17	0,17							
Blanco										0,14	0,12	0,12				
SANDIAS																
Negras								0,05	0,05							

Aceite: Campaña 01/02 (Euros/Tm.) Origen



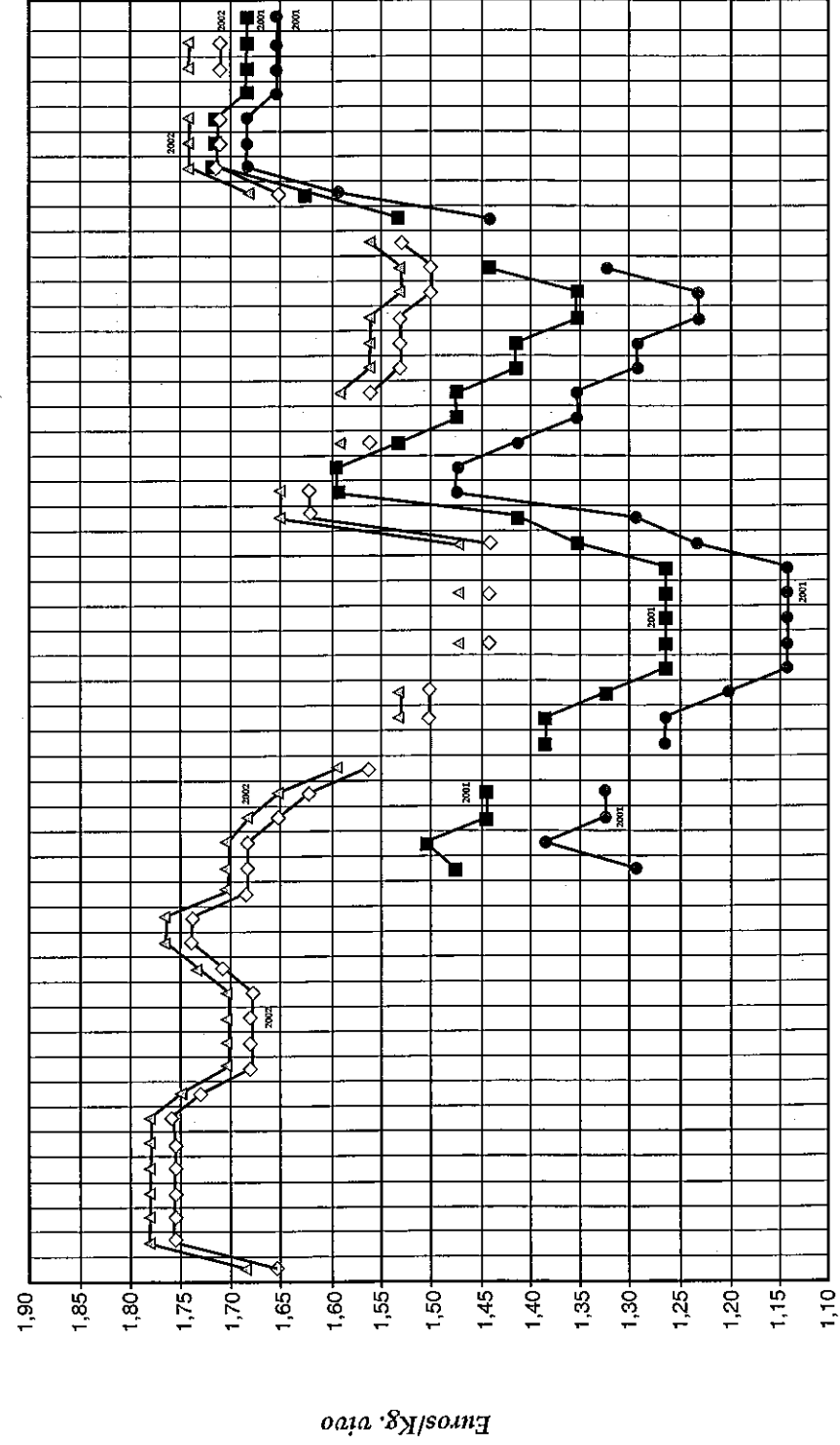
NOV-03	DIC-03	ENE-04	FEB-04	MAR-04	ABR-04	MAY-04	JUN-04	JUL-04	AUG-04	SEPT-04	OCT-04
2013	1878	1878	1878	1868	1988	1988	1988	1988	1988	1988	1988
1968	1878	1863	1848	1908	1938	1938	1938	1938	1938	1938	1938
1818	1818	1772	1797	1878	1881	1878	1878	1878	1878	1878	1878
1757	1592	1772	1757	1782	1833	1848	1848	1848	1848	1848	1848

Vacuno para Vida: Terneros y Terneras cruzados, 200 Kg. 1º (2001 y 2002) (Euros/Kg. vivo)



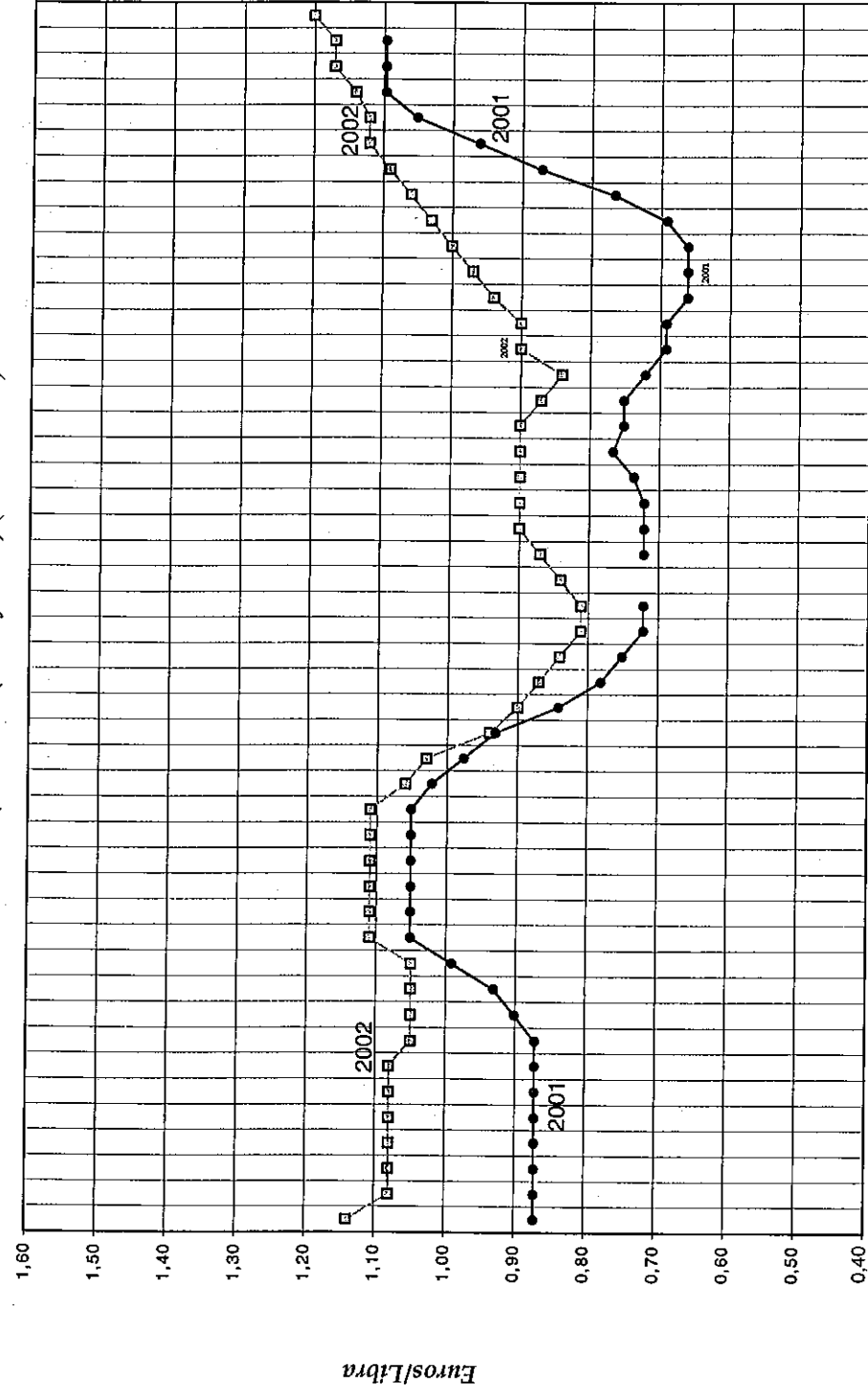
	ENE	FEB	MAR	ABR	MAY	JUN	JUN	JUL	AGO	SEP	OCT	NOV	DIC
• Tern. 200 Kg. Cruz 1º 2001	2,13	2,15	2,13	2,01	1,95	1,88	1,83	1,89	2,19	2,40	2,40	2,46	2,43
• Tern. Cruz. 200 Kg. 1º 2002	2,25	2,31	2,37	2,43	2,46	2,58	2,61	2,70	2,78	2,76	2,79	2,76	2,73
△ Tern. Cruz. 200 Kg. 1º 2001	1,59	1,59	1,59	1,47	1,41	1,35	1,35	1,35	1,65	1,98	1,98	2,04	2,04
△ Tern. Cruz. 200 Kg. 1º 2002	1,53	2,07	2,07	2,10	2,10	2,13	2,13	2,13	2,25	2,25	2,16	2,13	2,07
■ Tern. Cruz. 200 Kg. 1º 2001	1,95	1,95	1,95	1,95	1,95	1,95	1,95	1,95	1,95	1,95	1,95	1,95	1,95
■ Tern. Cruz. 200 Kg. 1º 2002	1,95	1,95	1,95	1,95	1,95	1,95	1,95	1,95	1,95	1,95	1,95	1,95	1,95

Vacuno para Sacrificio: Añeos Cruzados de + 12 meses y de - 12 meses (2001 y 2002) (Euros/Kg. vivo)



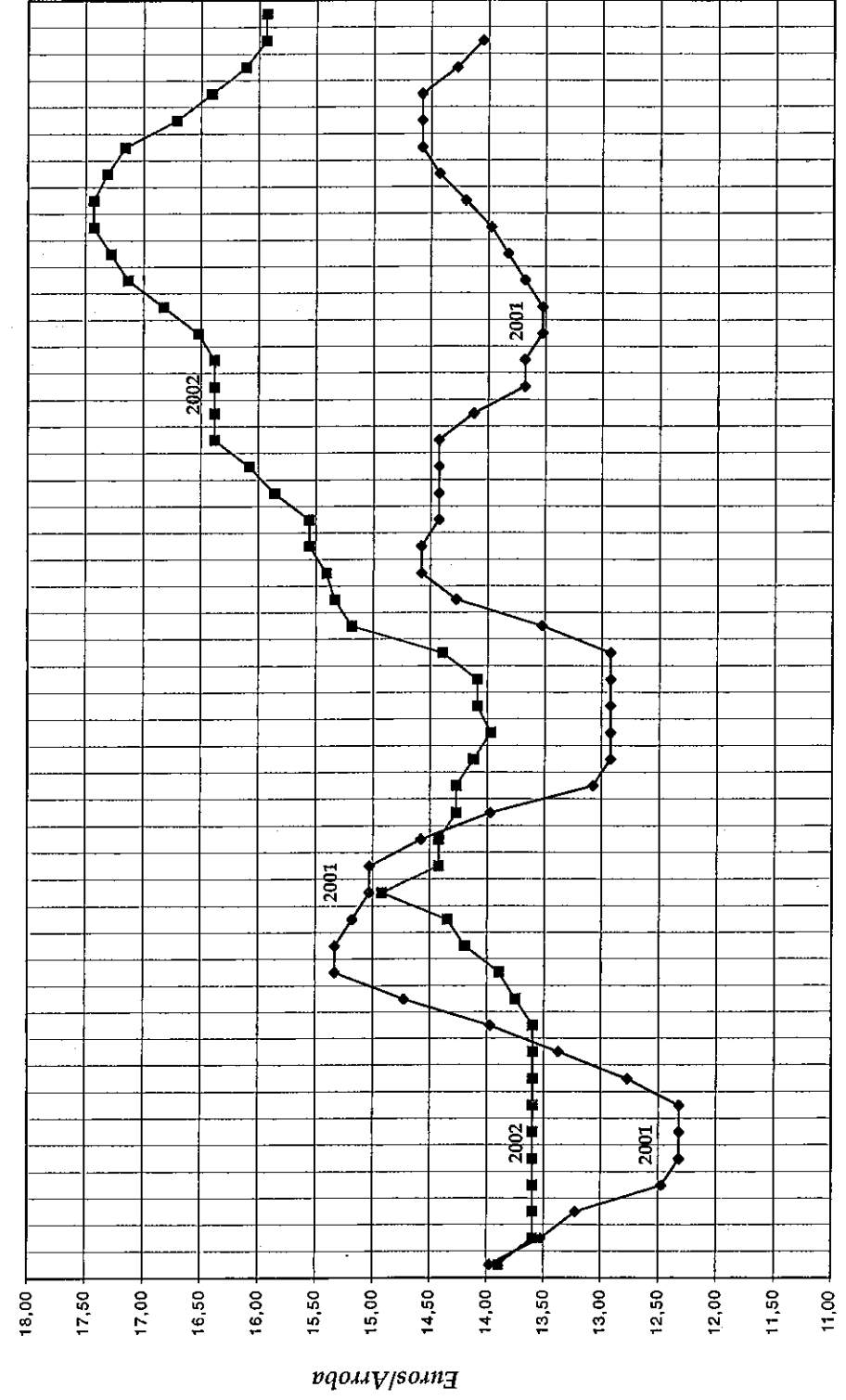
	ENE	FEB	MAR	ABR	MAY	JUN	JUN	JUL	AGO	SEP	OCT	NOV	DIC
• Añeos Cruz. +12 meses 2001	1,63	1,78	1,78	1,78	1,78	1,75	1,70	1,70	1,70	1,73	1,76	1,75	1,70
• Añeos Cruz. +12 meses 2002	1,63	1,78	1,78	1,78	1,78	1,75	1,70	1,70	1,70	1,73	1,76	1,75	1,70
△ Añeos Cruz. -12 meses 2001	1,29	1,38	1,32	1,32	1,32	1,32	1,32	1,32	1,32	1,32	1,32	1,32	1,32
△ Añeos Cruz. -12 meses 2002	1,29	1,38	1,32	1,32	1,32	1,32	1,32	1,32	1,32	1,32	1,32	1,32	1,32
■ Añeos Cruz. +12 meses 2001	1,65	1,75	1,75	1,75	1,75	1,75	1,75	1,75	1,75	1,75	1,75	1,75	1,75
■ Añeos Cruz. +12 meses 2002	1,65	1,75	1,75	1,75	1,75	1,75	1,75	1,75	1,75	1,75	1,75	1,75	1,75

Porcino Ibérico: (Lechones (2001 y 2002) (Euros/Libra)



	ENE	FEB	MAR	ABR	MAY	JUN	JUL	AGO	SEP	OCT	NOV	DIC
LECHONES 2002	1.14	1.08	1.08	1.08	1.05	1.05	1.05	1.11	1.11	1.11	1.11	1.11
LECHONES 2001	0.87	0.87	0.87	0.87	0.87	0.87	0.84	0.87	0.90	0.90	0.90	0.84

Porcino Ibérico: Cebado Extensivo (2001 y 2002) Euros/Arroba



	ENE	FEB	MAR	ABR	MAY	JUN	JUL	AGO	SEP	OCT	NOV	DIC
Ceb. Ext. 2001	13.9	13.5	13.2	12.4	12.3	12.3	12.7	13.3	13.9	14.7	15.3	15.1
Ceb. Ext. 2002	13.9	13.6	13.4	13.6	13.6	13.6	13.6	13.7	13.9	14.2	14.3	14.4

Lana: Campañas: 95/96 - 96/97 - 97/98 - 99/00 - 00/01 - 01/02 (Euros/Kilo)

