

**ANEXO 2: COTIZACIONES MEDIAS DE LAS MESAS
DE PRECIOS DE LA LONJA AGROPECUARIA DE
EXTREMADURA EN 2003**

Precios medios fijados en la mesa de cereales
 Campaña 2003 - Euros/t. sobre almacén vendedor

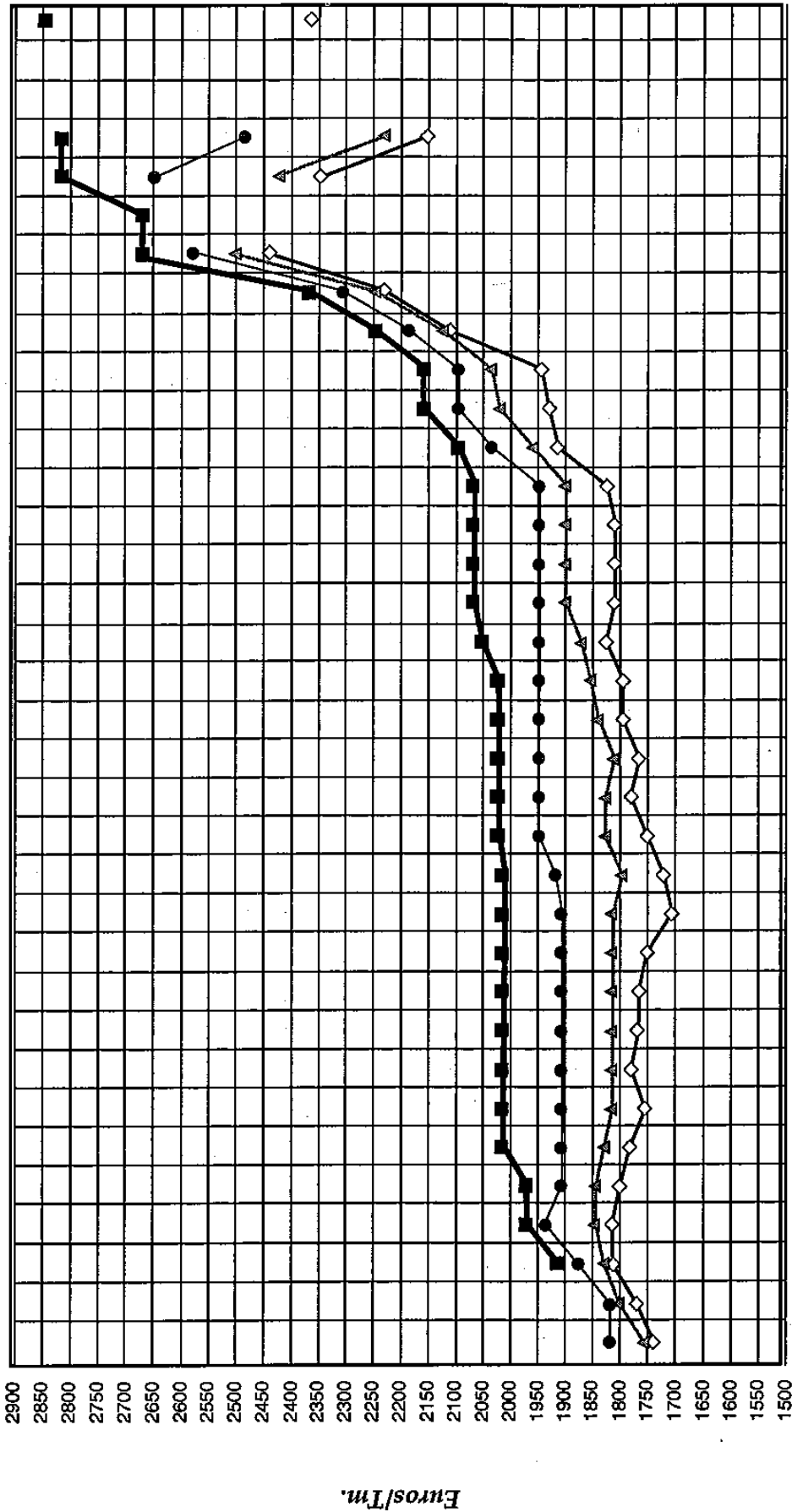
14/1	28/1	7/2	18/2	11/3	8/4	9/5	27/5	10/6	17/6	24/6	1/7	8/7	22/7	26/8	9/9	16/9	23/9	30/9	7/10	14/10	21/10	28/10	4/11	18/11	25/11	2/12	16/12	
137,25	137,50	137,50	137,50	135,25	134,50	134,50	134,50	134,50	134,50	134,50	132,50	132,50	132,50	132,50	135,00	135,00	136,50	136,50	142,50	144,00	145,50	154,50	159,25	165,25	166,75	168,25	169,75	
CEBADA tipo Foga (en destino)																												
TRIGO Duro																												
124,50	124,50	124,50	124,50	124,50	124,50	124,50	124,50	124,50	124,50	124,50	122,00	122,00	122,00	122,00	130,50	130,50	130,50	130,50	139,50	139,50	140,00	144,00	144,00	144,00	148,75	148,75	148,75	148,75
TRIGO P. Ferrajero																												
137,50	137,50	137,50	137,50	137,50	137,50	137,50	137,50	137,50	137,50	137,50	120,00	120,00	120,00	120,00	130,50	130,50	130,50	130,50	139,50	139,50	139,50	144,00	144,00	144,00	148,75	148,75	148,75	148,75
AVENA Rubia																												
131,50	131,50	130,50	130,50	130,50	127,50	127,50	127,50	111,00	114,00	114,00	114,00	114,00	114,00	114,00	117,00	117,00	117,00	117,00	132,00	132,00	132,00	132,00	132,00	136,00	136,00	136,00	148,75	148,75
AVENA Gris																												
133,50	134,75	134,75	134,75	134,75	134,75	134,75	134,75	134,75	134,75	134,75	134,75	134,75	134,75	134,75	136,50	136,50	136,50	136,50	141,50	143,50	143,50	143,50	143,50	149,00	154,75	160,25	165,50	166,75
MAIZ zona Alagon																												
137,75	138,25	138,25	138,25	138,25	137,25	137,25	136,00	138,00	138,00	138,00	138,00	138,00	138,00	138,00	138,75	138,75	141,50	142,00	143,25	146,50	148,50	150,00	155,00	159,25	166,13	168,25	169,00	170,50
MAIZ zona Guadiana																												
279,50	279,50	279,50	279,50	279,50	279,50	279,50	279,50	279,50	279,50	279,50	279,50	279,50	279,50	279,50	279,50	279,50	279,50	279,50	279,50	279,50	279,50	279,50	279,50	279,50	279,50	279,50	279,50	279,50
ARROZ Largo Tipo Indica 59 Enteros																												
ARROZ Largo Tipo Indica 52 a 55 Enteros																												
ARROZ Largo Tipo Indica 55 a 57 Enteros																												
ARROZ Semilargo 59 E.																												
279,50	279,50	279,50	279,50	279,50	279,50	279,50	279,50	279,50	279,50	279,50	279,50	279,50	279,50	279,50	279,50	279,50	279,50	279,50	279,50	279,50	279,50	279,50	279,50	279,50	279,50	279,50	279,50	279,50
ARROZ Semilargo Tipo Indica 52 a 55 Enteros																												
ARROZ Semilargo Tipo Indica 55 a 57 Enteros																												
279,50	279,50	279,50	279,50	279,50	279,50	279,50	279,50	279,50	279,50	279,50	279,50	279,50	279,50	279,50	279,50	279,50	279,50	279,50	279,50	279,50	279,50	279,50	279,50	279,50	279,50	279,50	279,50	279,50
ARROZ Redondo 59 E.																												
279,50	279,50	279,50	279,50	279,50	279,50	279,50	279,50	279,50	279,50	279,50	279,50	279,50	279,50	279,50	279,50	279,50	279,50	279,50	279,50	279,50	279,50	279,50	279,50	279,50	279,50	279,50	279,50	279,50
ARROZ Redondo Tipo Indica 52 a 55 Enteros																												
ARROZ Redondo Tipo Indica 55 a 57 Enteros																												
GIRASOL Pipo de Girasol																												
133,00	133,00	133,00	133,00	133,00	133,00	133,00	133,00	133,00	133,00	133,00	133,00	133,00	133,00	133,00	133,00	133,00	133,00	133,00	133,00	133,00	133,00	133,00	133,00	133,00	133,00	133,00	133,00	133,00
GIRASOL Alto Oleico																												
GUISANTE																												
HABINES																												
48,00	48,00	51,00	51,00	51,00	51,00	51,00	51,00	51,00	51,00	51,00	37,50	37,50	37,50	37,50	37,50	37,50	37,50	37,50	37,50	37,50	37,50	37,50	37,50	37,50	37,50	37,50	37,50	37,50
PAJA en paquete grande																												
54,00	54,00	60,00	60,00	60,00	60,00	60,00	60,00	60,00	60,00	60,00	43,50	43,50	43,50	43,50	43,50	43,50	43,50	43,50	43,50	43,50	43,50	43,50	43,50	43,50	43,50	43,50	43,50	43,50
PAJA en paquete pequeño																												

LA AGRICULTURA Y LA GANADERÍA EXTREMEÑAS EN 2003

Precios medios fijados en la mesa de frutas
Campaña 2003 - Euros/Kg. en campo (granel)


	26/5	2/6	9/6	16/6	23/6	30/6	7/7	14/7	21/7	28/7	4/8	11/8	18/8	25/8	1/9	15/9
MELOCOTÓN																
Rojo 56y+	0,50	0,60	0,41													
Rojo 61y+	0,70	0,70	0,63	0,63	0,45	0,40	0,40									
Rojo 67y+					0,63	0,63	0,60	0,65	0,75	0,70	0,63	0,63	0,58			
Pavías 67y+					0,63	0,63	0,63	0,58								
Pavías 70y+									0,53	0,53	0,48	0,48				
Amarillo de agosto 65y+											0,38					
Blanco 67y+													0,63	0,58	0,53	
PERA																
Castell			0,80													
MPMoretini 55y+						0,51	0,48	0,43	0,43							
Ercolini 50y+							0,65	0,63	0,63							
Blanquilla 60y+										0,50	0,38					
Blanquilla 55y+												0,32				
CIRUELA																
Red Beauty 44y+		0,53	0,53													
Golden Japan 44y+				0,48	0,48											
Negras 50y+					0,55	0,55	0,45	0,43	0,35	0,35	0,35	0,33				
Fortuna 55y+								0,65	0,60	0,50						
Amarillas 50y+									0,65	0,65	0,63					
Amarillas 55y+												0,63	0,63	0,63		
Larry Anne 55y+											0,55	0,58	0,58			
Kelsey 50y+							0,65									
Angeleno 45y+														0,61	0,61	0,61
Angeleno 45y+														0,72	0,72	0,69
NECTARINA																
Blanca 56y+	0,66	0,60														
Blanca 61y+			0,65	0,60	0,48	0,38	0,33									
Blanca 67y+					0,60	0,53	0,48	0,43	0,43	0,43						
Amarilla 56y+	0,66	0,65														
Amarilla 61y+			0,70	0,70	0,53	0,53	0,53									
Amarilla 67y+					0,70	0,70	0,60	0,60	0,58	0,58	0,58	0,58	0,53	0,63	0,53	
MANZANA																
Golden Suprema 70y+										0,43	0,38	0,33				
Galas 65y+												0,43				
MELÓN																
Piel de Sapo								0,13	0,18	0,18						
SANDÍAS																
Negras																

Aceite: Campaña 02/03 (Euros/Tm.) Origen



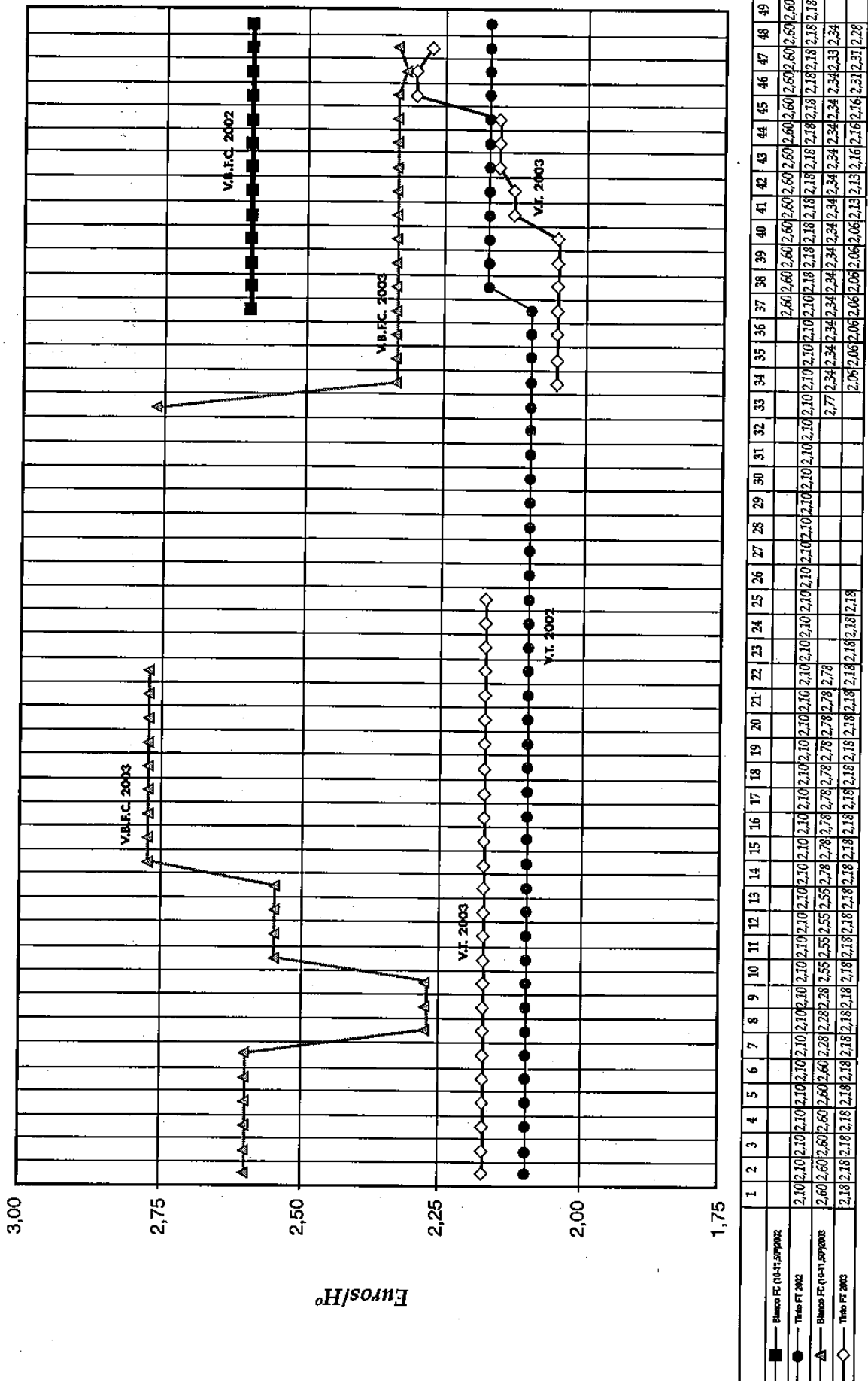
	NOV-02	DIC-02	ENE-03	FEB-03	MAR-03	ABR-03	MAY-03	JUN-03	JUL-03	AGO-03	SEPT-03	OCT-03
Virgen Extra	1908,27	1968,37	2013,39	2013,39	2028,41	2028,41	2028,41	2028,41	2028,41	2028,41	2028,41	2028,41
Virgen Fino	1818	1828,16	1838,26	1848,36	1858,46	1868,56	1878,66	1888,76	1898,86	1908,96	1919,06	1929,16
Virgen Corriente	1757,5	1803,09	1848,63	1894,17	1939,71	1985,25	2030,79	2076,33	2121,87	2167,41	2212,95	2258,49
Virgen Lampante	1742	1818,06	1863,60	1909,14	1954,68	2000,22	2045,76	2091,30	2136,84	2182,38	2227,92	2273,46

Vino Blanco: Fermentación tradicional y controlada (2002 y 2003) (Euros/Hº)




ANEXO 2: COTIZACIONES MEDIAS DE LAS MESAS DE PRECIOS DE LA LONJA...

Vino Blanco: Fermentación Controlada de 10° a 11'50" (2002 y 2003) (Euros/H°)
 Vino Tinto: Fermentación Tradicional (2002 y 2003) (Euros/H°)



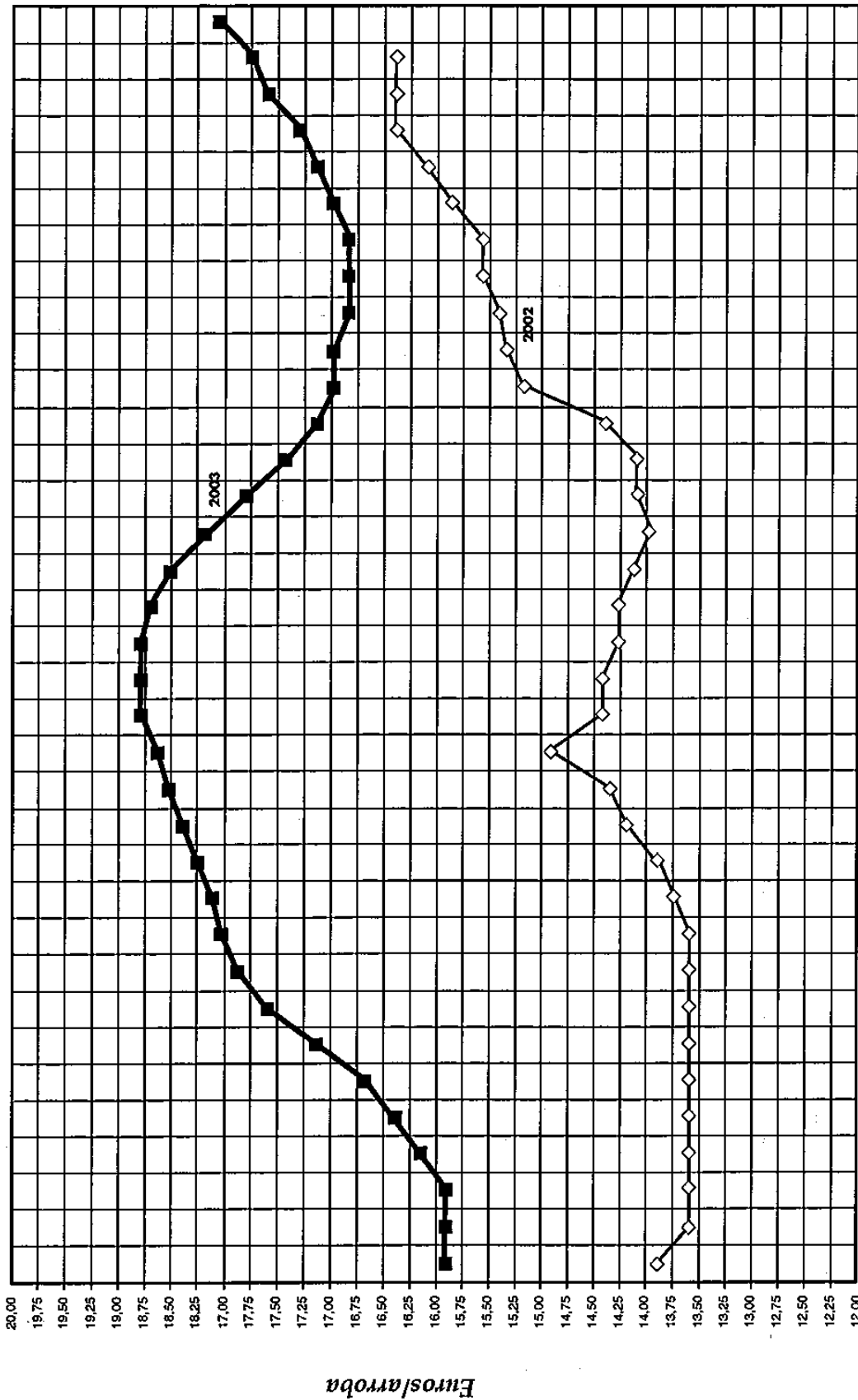
Vacuno para Vida: Terneros y Terneras cruzados, 200 Kg. 1ª (2002 y 2003) (Euros/Kg. vivo)



	ENE	FEB	MAR	ABR	MAY	JUN	JUL	AGO	SEP	OCT	NOV	DIC
● Tern. 200 kg. Cruz 1ª 2002	2,25	2,31	2,37	2,43	2,46	2,58	2,61	2,67	2,70	2,73	2,76	2,82
▲ Tern. Cruz. 200 kg. 1ª 2003	2,58	2,64	2,67	2,73	2,79	2,79	2,79	2,82	2,85	2,88	2,94	2,94
◆ Tern. Cruz. 200 kg. 1ª 2002	1,95	2,01	2,07	2,07	2,10	2,10	2,13	2,13	2,16	2,22	2,25	2,25
■ Tern. Cruz. 200 kg. 1ª 2003	1,98	2,04	2,07	2,13	2,19	2,19	2,22	2,25	2,28	2,34	2,34	2,34
	2,25	2,31	2,37	2,43	2,46	2,58	2,61	2,67	2,70	2,73	2,76	2,82
	2,58	2,64	2,67	2,73	2,79	2,79	2,79	2,82	2,85	2,88	2,94	2,94
	1,95	2,01	2,07	2,07	2,10	2,10	2,13	2,13	2,16	2,22	2,25	2,25
	1,98	2,04	2,07	2,13	2,19	2,19	2,22	2,25	2,28	2,34	2,34	2,34
	2,25	2,31	2,37	2,43	2,46	2,58	2,61	2,67	2,70	2,73	2,76	2,82
	2,58	2,64	2,67	2,73	2,79	2,79	2,79	2,82	2,85	2,88	2,94	2,94
	1,95	2,01	2,07	2,07	2,10	2,10	2,13	2,13	2,16	2,22	2,25	2,25
	1,98	2,04	2,07	2,13	2,19	2,19	2,22	2,25	2,28	2,34	2,34	2,34
	2,25	2,31	2,37	2,43	2,46	2,58	2,61	2,67	2,70	2,73	2,76	2,82
	2,58	2,64	2,67	2,73	2,79	2,79	2,79	2,82	2,85	2,88	2,94	2,94
	1,95	2,01	2,07	2,07	2,10	2,10	2,13	2,13	2,16	2,22	2,25	2,25
	1,98	2,04	2,07	2,13	2,19	2,19	2,22	2,25	2,28	2,34	2,34	2,34
	2,25	2,31	2,37	2,43	2,46	2,58	2,61	2,67	2,70	2,73	2,76	2,82
	2,58	2,64	2,67	2,73	2,79	2,79	2,79	2,82	2,85	2,88	2,94	2,94
	1,95	2,01	2,07	2,07	2,10	2,10	2,13	2,13	2,16	2,22	2,25	2,25
	1,98	2,04	2,07	2,13	2,19	2,19	2,22	2,25	2,28	2,34	2,34	2,34
	2,25	2,31	2,37	2,43	2,46	2,58	2,61	2,67	2,70	2,73	2,76	2,82
	2,58	2,64	2,67	2,73	2,79	2,79	2,79	2,82	2,85	2,88	2,94	2,94
	1,95	2,01	2,07	2,07	2,10	2,10	2,13	2,13	2,16	2,22	2,25	2,25
	1,98	2,04	2,07	2,13	2,19	2,19	2,22	2,25	2,28	2,34	2,34	2,34
	2,25	2,31	2,37	2,43	2,46	2,58	2,61	2,67	2,70	2,73	2,76	2,82
	2,58	2,64	2,67	2,73	2,79	2,79	2,79	2,82	2,85	2,88	2,94	2,94
	1,95	2,01	2,07	2,07	2,10	2,10	2,13	2,13	2,16	2,22	2,25	2,25
	1,98	2,04	2,07	2,13	2,19	2,19	2,22	2,25	2,28	2,34	2,34	2,34
	2,25	2,31	2,37	2,43	2,46	2,58	2,61	2,67	2,70	2,73	2,76	2,82
	2,58	2,64	2,67	2,73	2,79	2,79	2,79	2,82	2,85	2,88	2,94	2,94
	1,95	2,01	2,07	2,07	2,10	2,10	2,13	2,13	2,16	2,22	2,25	2,25
	1,98	2,04	2,07	2,13	2,19	2,19	2,22	2,25	2,28	2,34	2,34	2,34
	2,25	2,31	2,37	2,43	2,46	2,58	2,61	2,67	2,70	2,73	2,76	2,82
	2,58	2,64	2,67	2,73	2,79	2,79	2,79	2,82	2,85	2,88	2,94	2,94
	1,95	2,01	2,07	2,07	2,10	2,10	2,13	2,13	2,16	2,22	2,25	2,25
	1,98	2,04	2,07	2,13	2,19	2,19	2,22	2,25	2,28	2,34	2,34	2,34
	2,25	2,31	2,37	2,43	2,46	2,58	2,61	2,67	2,70	2,73	2,76	2,82
	2,58	2,64	2,67	2,73	2,79	2,79	2,79	2,82	2,85	2,88	2,94	2,94
	1,95	2,01	2,07	2,07	2,10	2,10	2,13	2,13	2,16	2,22	2,25	2,25
	1,98	2,04	2,07	2,13	2,19	2,19	2,22	2,25	2,28	2,34	2,34	2,34
	2,25	2,31	2,37	2,43	2,46	2,58	2,61	2,67	2,70	2,73	2,76	2,82
	2,58	2,64	2,67	2,73	2,79	2,79	2,79	2,82	2,85	2,88	2,94	2,94
	1,95	2,01	2,07	2,07	2,10	2,10	2,13	2,13	2,16	2,22	2,25	2,25
	1,98	2,04	2,07	2,13	2,19	2,19	2,22	2,25	2,28	2,34	2,34	2,34
	2,25	2,31	2,37	2,43	2,46	2,58	2,61	2,67	2,70	2,73	2,76	2,82
	2,58	2,64	2,67	2,73	2,79	2,79	2,79	2,82	2,85	2,88	2,94	2,94
	1,95	2,01	2,07	2,07	2,10	2,10	2,13	2,13	2,16	2,22	2,25	2,25
	1,98	2,04	2,07	2,13	2,19	2,19	2,22	2,25	2,28	2,34	2,34	2,34

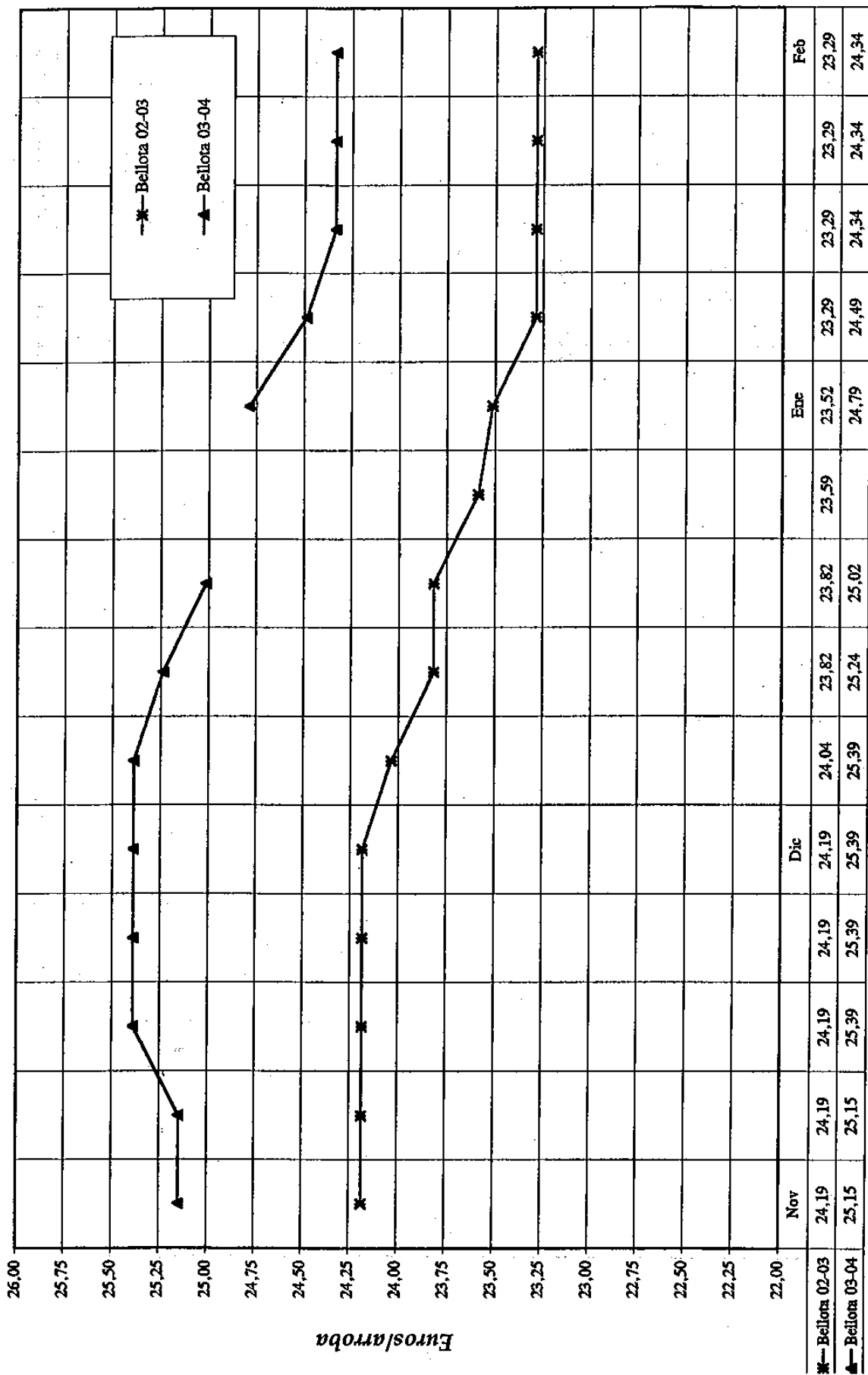
ANEXO 2: COTIZACIONES MEDIAS DE LAS MESAS DE PRECIOS DE LA LONJA...

Porcino Ibérico: Cebado Extensivo (2002 y 2003) Euros/arroba



	Ene	Feb	Mar	Abr	May	Jun	Jul	Ago	Sep
Extensivo 2002	13,90	13,60	13,60	13,60	14,35	14,09	15,18	15,56	16,38
Extensivo 2003	15,93	15,93	15,58	18,41	18,78	17,81	16,98	16,83	17,73

Porcino Ibérico: Cebado de Bellota: Campañas 02/03 y 03/04 (Euros/arroba)



Lana: Campañas: 95/96 - 96/97 - 97/98 - 98/99 - 99/00 - 00/01 - 01/02 - 02/03 - 03/04 (Euros/Kilo)

