

**ANEXO 2: COTIZACIONES MEDIAS DE LAS
MESAS DE PRECIOS DE LA LONJA
AGROPECUARIA DE EXTREMADURA
EN 2009**

Cereales

Campaña 2009 - (euros/t) (continúa)

13/1	28/1	3/2	17/2	3/3	17/3	24/3	7/4	28/4	12/5	26/5	2/6	9/6	16/6	23/6	30/6	14/7	28/7	18/8	1/9	9/9	15/9	22/9	29/9	5/10	13/10	20/10	27/10	3/11	17/11	1/12	15/12		
CEBADA Tipo Fega Precio Productor sobre almacén Comprador																																	
										141,24	141,99	141,24	138,99	135,23	132,98	131,48	132,98																
CEBADA Tipo Fega Precio Consumidor sobre almacén Vendedor																																	
141,24	153,26	152,63	142,74	138,99	136,73	135,33	137,33	138,99	141,24	151,01	151,01	147,27	145,75	141,24	138,99	137,49	138,24	138,24	140,49	143,50	141,99	139,74	138,25	138,25	138,99	138,99	141,24	142,74	143,49	143,49	143,49		
CEBADA IMPORTACIÓN Destino Puerto																																	
		143,50	139,00							144,00	144,00	142,00	142,00	132,00	132,00	130,00	131,00	128,00	127,00	127,00	126,00	126,00	126,00	127,00	128,50	129,50	131,50	131,50	131,50	131,50			
TRIGO Pienso Precio Productor sobre almacén Comprador																																	
										151,01	151,01	150,26	147,25	145,00	142,74	142,74																	
TRIGO Pienso Precio Consumidor sobre almacén Vendedor																																	
141,24	153,26	152,63	147,25	147,25	145,00	145,00	145,75	147,25	148,75	155,52	156,27	156,27	156,27	152,51	148,75	147,25	146,50	143,50	141,24	141,24	140,49	139,74	139,74	139,74	141,24	142,74	144,24	144,99	147,25	148,75	150,25		
TRIGO Duro Calidad Tipo Precio Productor sobre almacén Comprador																																	
														210,35	210,35	207,35	204,35	204,35															
TRIGO Duro Calidad Tipo Precio Consumidor sobre almacén Vendedor																																	
165,28	165,28	165,28	174,29	174,29	174,29	186,31	189,32	189,32	190,83					222,37	222,38	219,37	216,37	216,37	201,35	195,33	189,32	189,32	183,31	180,31	178,81	177,30	171,29	168,29	165,28	159,27	159,27		
TRIGO IMPORTACIÓN en destino																																	
133,50	151,50	148,50	146,50	145,00	138,50	138,50	138,50	144,00	150,00	163,00	166,50	165,00	156,00	150,00	143,00	139,00	139,00	132,00	131,50	131,50	129,50	129,00	130,00	131,00	136,50	138,50	142,00	142,00	142,00	142,50			
AVENA Rubia Precio Productor sobre almacén Comprador																																	
														123,21	123,21	117,20	115,70	115,70															
AVENA Rubia Precio Consumidor sobre almacén Vendedor																																	
141,24	147,25	145,75	142,74	138,24	135,23									135,23	135,23	130,73	128,47	128,47	128,47	128,47	128,47	135,23	135,23	135,23	136,73	138,24	141,24	141,24	135,23	133,73			
AVENA del País Precio Productor sobre almacén Comprador																																	
														123,21	121,71	117,20	115,70	115,70															
AVENA del País Precio Consumidor sobre almacén Vendedor																																	
141,24	147,25	145,75	142,74	138,24	135,23									135,23	133,73	130,73	128,47	128,47	128,47	128,47	132,23	135,23	135,23	135,23	136,73	138,24	141,24	141,24	135,23	133,73			
AVENA IMPORTACIÓN en Destino Puerto																																	
										133,00	133,00	132,50	131,00	129,00	129,00	126,00	126,00	126,00	126,00	126,00	126,00	126,00	125,00	123,00	123,00	123,00	123,00	121,00	121,00	120,00	120,00		
MAIZ zona Guadiana Precio Productor sobre almacén Comprador																																	

Cereales
Campaña 2009 - (euros/t) (continuación)

13/1	28/1	3/2	17/2	3/3	17/3	24/3	7/4	28/4	12/5	26/5	2/6	9/6	16/6	23/6	30/6	14/7	28/7	18/8	1/9	9/9	15/9	22/9	29/9	5/10	13/10	20/10	27/10	3/11	17/11	1/12	15/12	
MAÍZ zona Guadiana Precio Consumidor sobre almacén Vendedor																																
146,50	154,76	154,76	154,76	151,76	147,25	147,25	147,55	151,76	157,02	169,79	174,30	175,80	175,05	173,55	168,29	162,28	161,52	159,27	147,50	143,50	143,12	144,25	143,49	143,49	143,50	143,50	146,50	147,25	151,46	153,44	153,44	
MAÍZ zona Alagón Precio Productor sobre almacén Comprador																																
																								137,12	136,73	136,73	137,12	139,74	141,99	145,00	145,00	145,00
MAÍZ zona Alagón Precio Consumidor sobre almacén Vendedor																																
146,50	154,76	154,76	154,76	147,25	140,70	140,70	145,75	151,01	157,02	169,79	174,30	175,80	175,05	172,79	168,29	160,77	160,02	157,77	147,50						143,49	142,74	142,74	143,50	148,75	150,26	150,26	
MAÍZ IMPORTACIÓN en destino Puerto																																
141,00	151,50	151,50	148,50	146,50	146,50	146,50	148,00	153,50	157,50	172,50	175,50	175,50	172,50	166,50	163,50	158,00	155,00	148,50	142,00	142,00	140,50	139,50	139,00	139,00	142,00	142,00	148,00	148,00	148,00	149,00		
ARROZ Largo Tipo Indica 57 a 61 Enteros Precio Productor sobre almacén Comprador																																
390,66	390,66	390,66	390,66	390,66	390,66	369,63	333,57	327,56	276,47	276,47	276,47	276,47	246,42	240,40	234,39																228,38	228,38
ARROZ Largo Tipo Indica 57 a 61 Enteros Precio Consumidor sobre almacén Vendedor																																
414,70	414,70	414,70	414,70	414,70	384,65	384,65	339,58	294,50	276,47	276,47	276,47	246,42	240,40	234,39																230,00	238,90	
ARROZ Semilargo 57 a 63 Enteros Precio Productor sobre almacén Comprador																																
390,66	390,66	390,66	390,66	390,66	390,66	438,74	438,74	438,74																								240,40
ARROZ Semilargo 57 a 63 Enteros Precio Consumidor sobre almacén Vendedor																																
438,74	441,75	441,75	441,75	441,75	441,75	450,76	450,76	450,76																								252,43
ARROZ Redondo 57 a 63 Enteros Precio Productor sobre almacén Comprador																																
390,66	390,66	390,66	390,66	390,66	390,66	438,74	438,74	438,74																								240,40
ARROZ Redondo 57 a 63 Enteros Precio Consumidor sobre almacén Vendedor																																
438,74	441,75	441,75	441,75	441,75	441,75	450,76	450,76	450,76																								252,43
GIRASOL Pipa 9-2-44 Precio Productor sobre almacén Comprador																																
GIRASOL Pipa 9-2-44 Precio Consumidor sobre almacén Vendedor																																
GIRASOL Alto Oléico Precio Productor sobre almacén Comprador																																
GIRASOL Alto Oléico Precio Consumidor sobre almacén Vendedor																																

Cereales

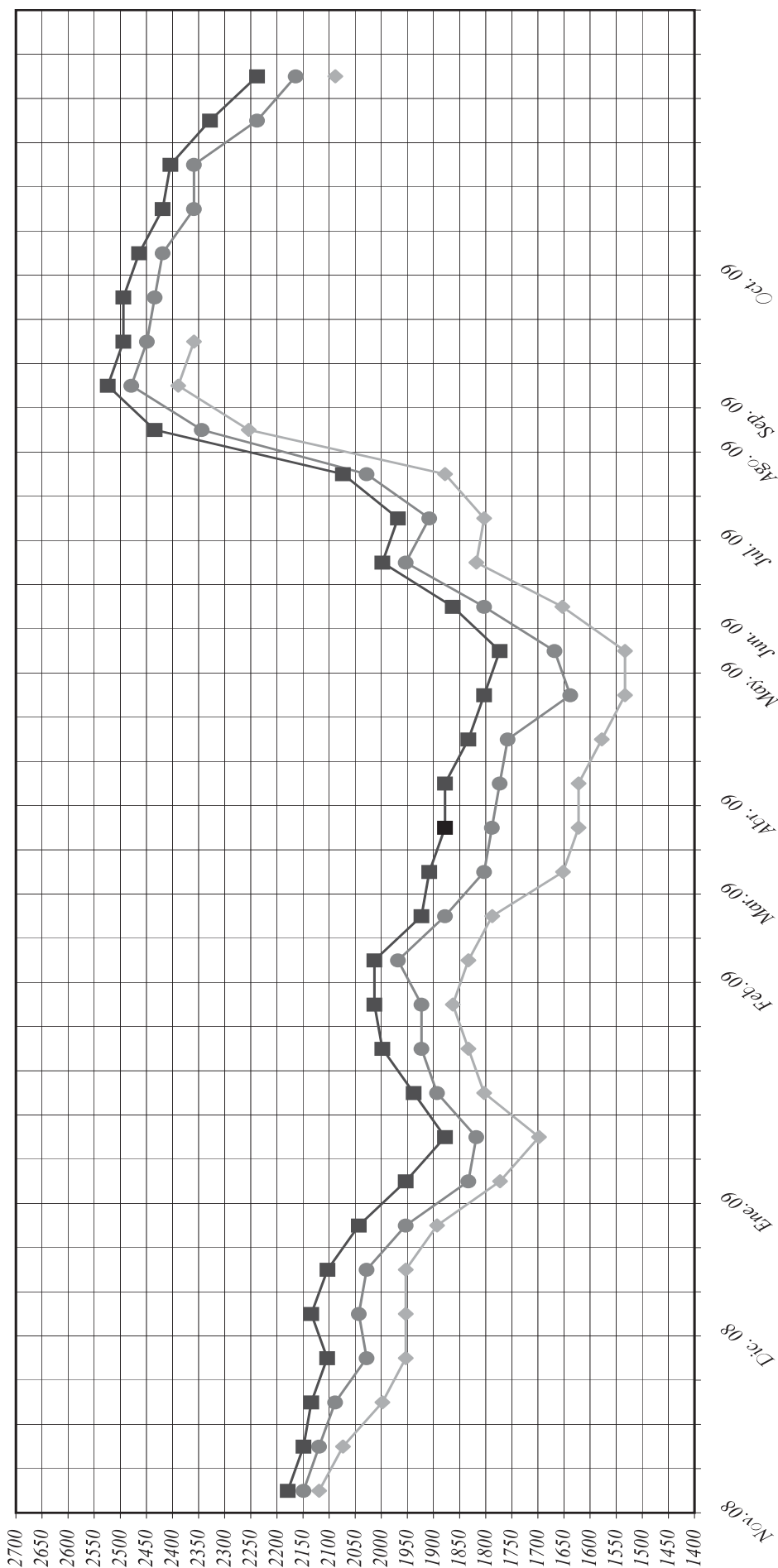
Campana 2009 - (euros/t) (continuación)

13/1	28/1	3/2	17/2	3/3	17/3	24/3	7/4	28/4	12/5	26/5	2/6	9/6	16/6	23/6	30/6	14/7	28/7	18/8	1/9	9/9	15/9	22/9	29/9	5/10	13/10	20/10	27/10	3/11	17/11	1/12	15/12					
GUIANTES Precio Productor sobre almacén Comprador																																				
													225,38	213,36	207,35	207,35	186,31																			
GUIANTES Precio Consumidor sobre almacén Vendedor																																				
213,36	219,37	219,37	219,37	219,37	213,36	213,36	213,36	222,37	222,37	222,37																										
GUIANTES Importación en destino Puerto																																				
										222,00	221,50	221,50	212,50	212,50	199,00		187,00	187,00	189,50	187,50	187,00	189,00	188,50	188,00	188,50	188,00	188,50	190,50	189,50	189,50	201,50					
HABINES Precio Productor sobre almacén Comprador																																				
													234,39	234,39	234,39	234,39	234,39																			
HABINES Precio Consumidor sobre almacén Vendedor																																				
HABINES Importación en destino Puerto																																				
174,29	181,00	181,00	181,00	181,00	189,00	189,00	195,33																													
HENO Precio Consumidor sobre almacén Vendedor																																				
									102,17	110,00	110,00	121,50	121,50																							
PAJA en Paquete Grande Precio Productor sobre almacén Comprador																																				
PAJA en Paquete Grande Precio Consumidor sobre almacén Vendedor																																				
57,10	57,10	57,10	57,10	57,10	57,10	57,10	57,10	63,11	63,11				72,12	66,11	66,11	66,11	72,12	75,13	75,13	75,13	75,13	75,13	75,13	75,13	75,13	75,13	75,13	75,13	75,13	75,13	75,13	75,13	75,13			
PAJA en Paquete Pequeño Precio Productor sobre almacén Comprador																																				
PAJA en Paquete Pequeño Precio Consumidor sobre almacén Vendedor																																				
66,11	66,11	66,11	66,11	66,11	66,11	66,11	66,11	72,12	72,12				84,14	78,13	78,13	78,13	84,14	87,15	87,15	87,15	87,15	87,15	87,15	87,15	87,15	87,15	87,15	87,15	87,15	87,15	87,15	87,15	87,15			

Frutas
 Campaña 2009. Euros/kg en campo (granel)

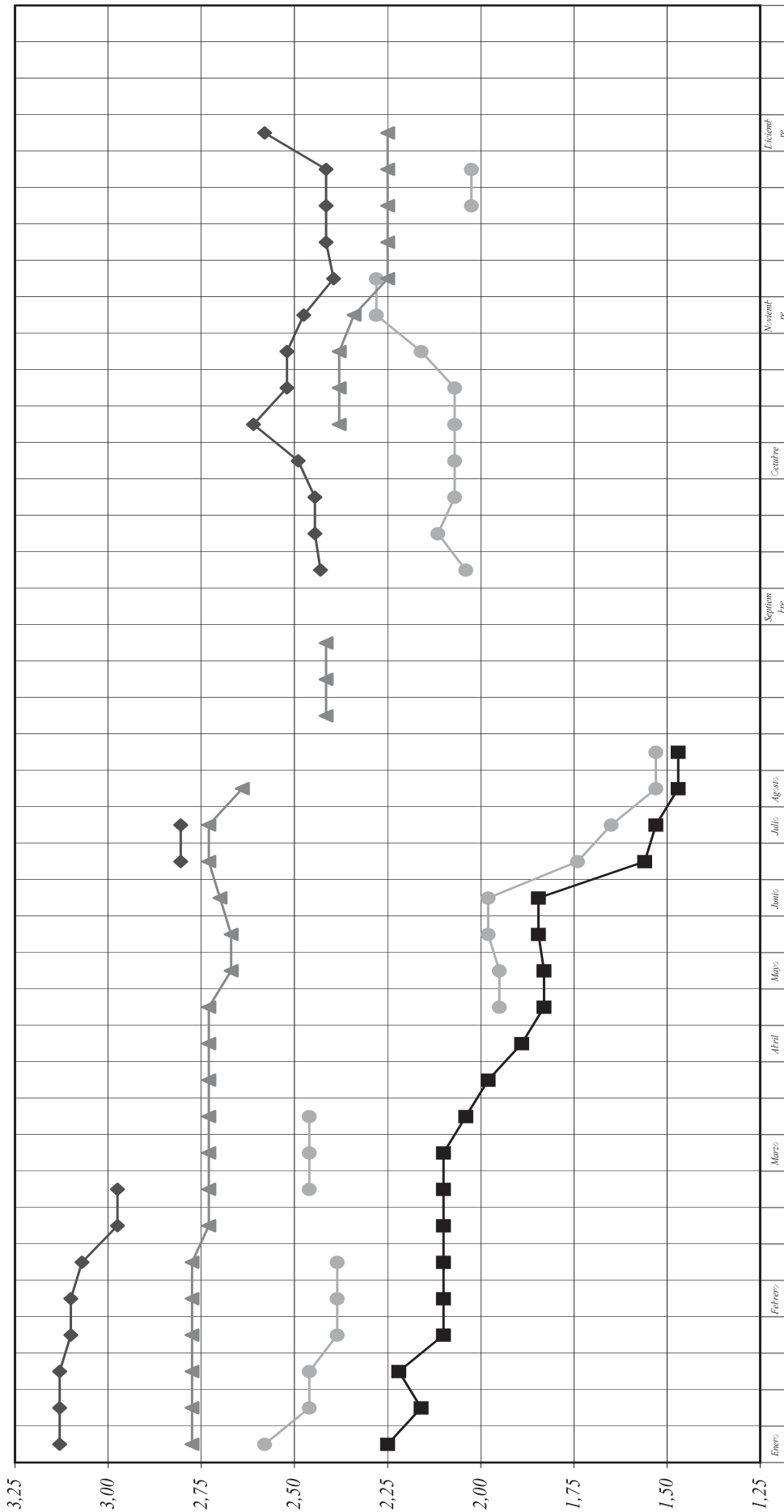
	20/5	27/5	3/6	10/6	17/6	24/6	1/7	8/7	15/7	22/7	29/7	5/8	12/8	19/8	26/8
MELOCOTÓN															
Rojo 56/61	0,55														
Rojo 61y+	0,65	0,55	0,53												
Rojo 67y+				0,58	0,43	0,40	0,45	0,43	0,40				0,28	0,28	
Rojo 61/67				0,48	0,30										
Amarillos 70y+						0,28			0,40	0,38					
Merryl O'Henry 67y+												0,30			
PERA															
M.P. Morettini 58y+						0,38									
M.P. Morettini 60y+					0,48										
Ercolini 50y+							0,60	0,50	0,38						
Blanquilla 58 y+												0,35			
CIRUELA															
Red Beauty 44y+		0,48													
Golden Japan 44y+					0,32										
Negra 50y+					0,53	0,50	0,53	0,50	0,45						
Fortuna 55y+							0,63	0,50							
Amarilla 55y+									0,50						
Larry Anm 55y+												0,38	0,35		
Son Gold 55y+													0,38		
Angeleno 50y+															0,35
NECTARINA															
Roja 56/61		0,53	0,50												
Roja 61y+		0,65	0,60	0,55											
Amarilla 61/67					0,40	0,25									
Amarilla 67y+					0,50	0,38	0,45	0,43	0,43						
Red Jim 67y+												0,33	0,33	0,33	
Flame Skit 67y+													0,23	0,23	

Aceite: Campaña 08/09 (euros/t) en origen



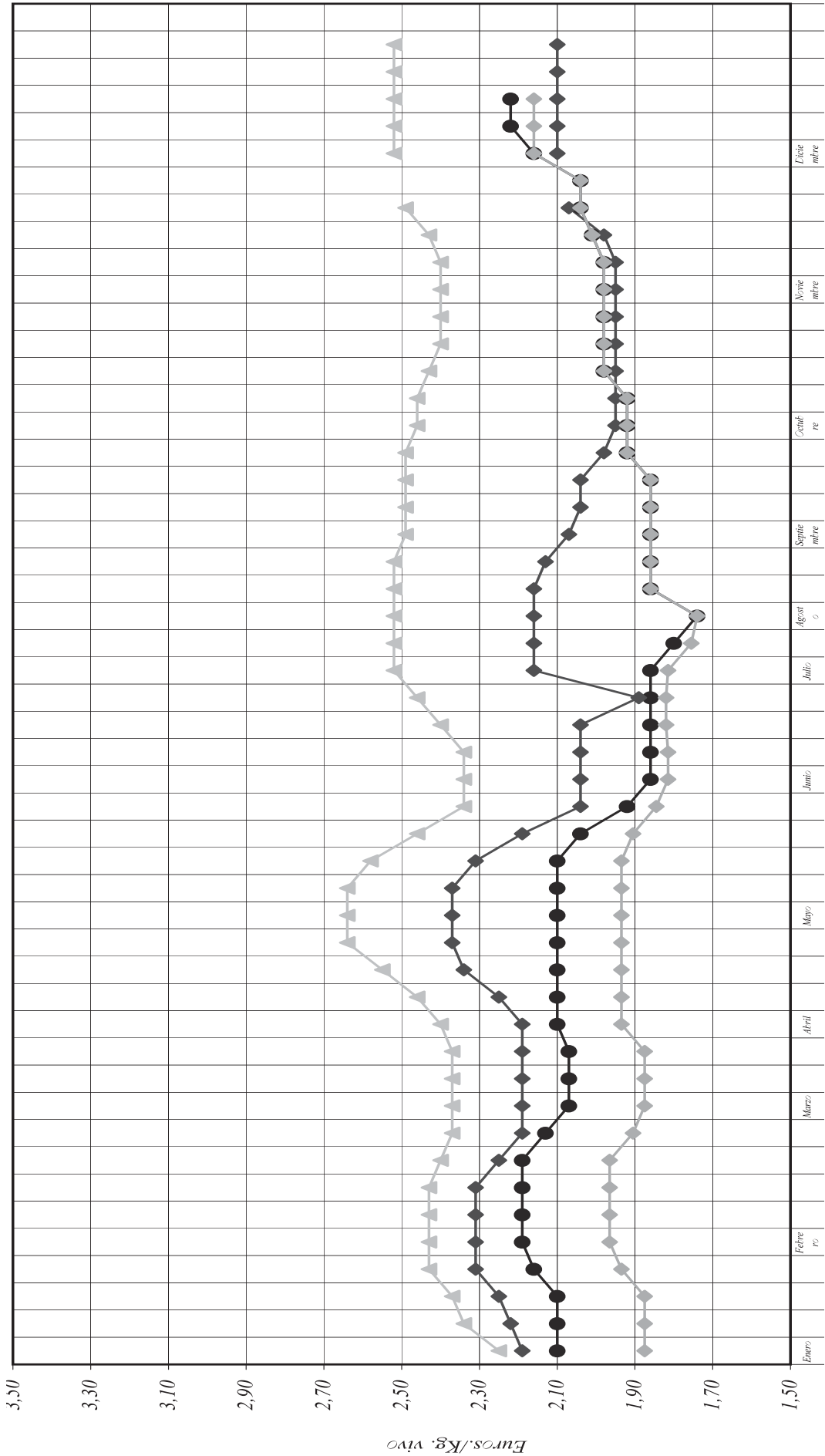
Month	Virgen Extra	Virgen Finca	Virgen Lampante
Nov:08	2170,00	2140,00	2190,00
Dic:08	2140,00	2105,50	2134,00
Ene:09	2163,00	2043,00	2163,00
Feb:09	1998,00	2038,00	2043,00
Mar:09	1908,00	1953,00	1953,00
Abr:09	1878,00	1833,00	1953,00
May:09	1863,00	1833,00	1833,00
Jun:09	1998,00	1788,00	1833,00
Jul:09	1968,00	1773,00	1833,00
Ago:09	2073,50	1878,00	1878,00
Sep:09	2434,00	1908,00	1908,00
Oct:09	2464,00	1953,00	1953,00

Vino blanco: Fermentación tradicional y controlada (2008 y 2009) (euros/hectágrado)



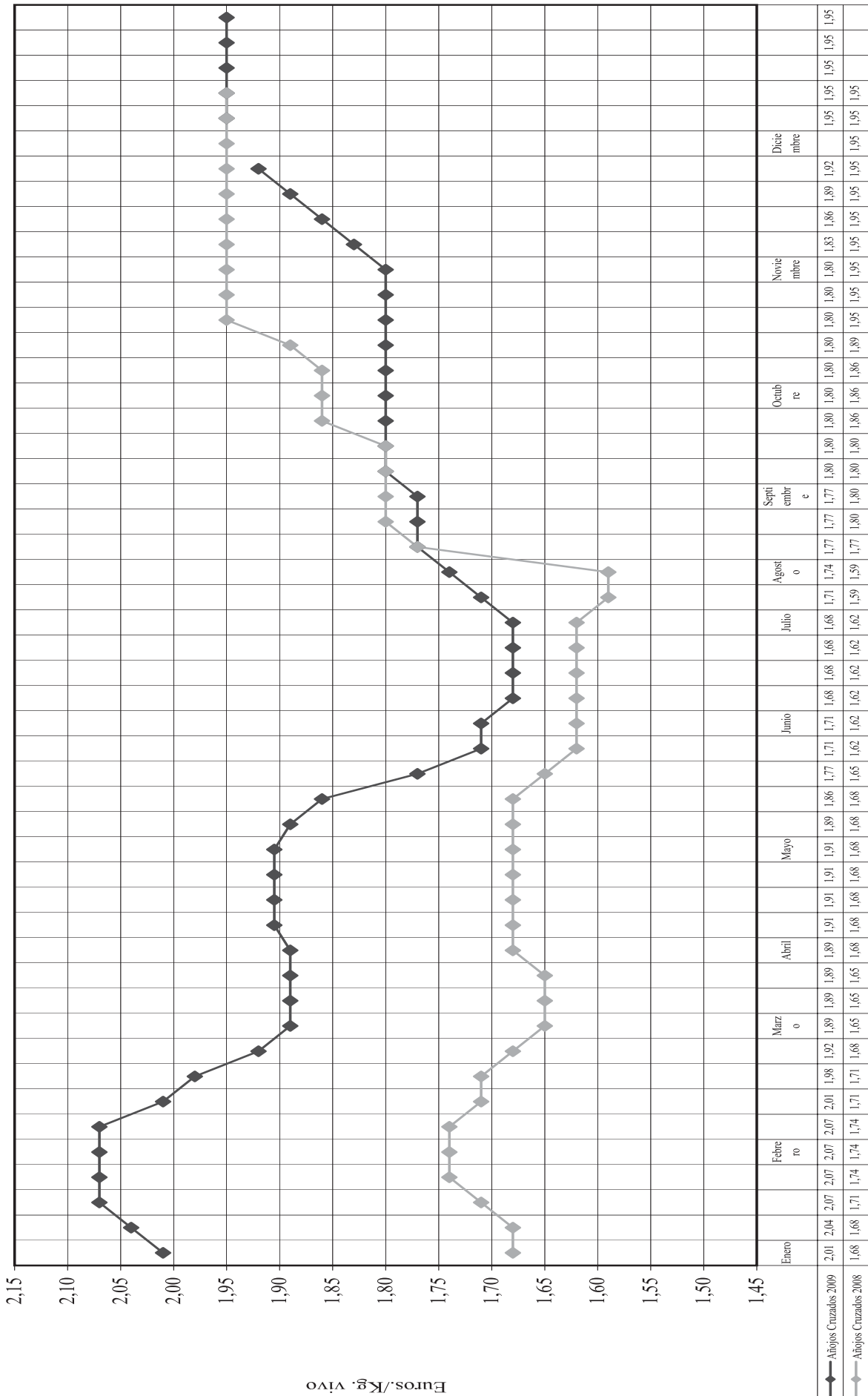
	Enero	Febrero	Marzo	Abril	Mayo	Junio	Julio	Agosto	Septiembre	Octubre	Noviembre	Diciembre
HEFT09	2.25	2.16	2.22	2.10	2.10	2.10	2.10	2.10	2.10	2.10	2.10	2.10
HEFC09	2.38	2.46	2.46	2.46	2.46	2.46	2.46	2.46	2.46	2.46	2.46	2.46
HEFT08	2.78	2.78	2.78	2.73	2.73	2.73	2.73	2.73	2.73	2.73	2.73	2.73
HEFC08	3.13	3.13	3.13	3.10	3.10	3.07	2.98	2.98	2.98	2.98	2.98	2.98

Vacuno para vida: Terneros y terneras cruzados, 200 kg. 1ª (2008 y 2009) (euros/kg vivo)

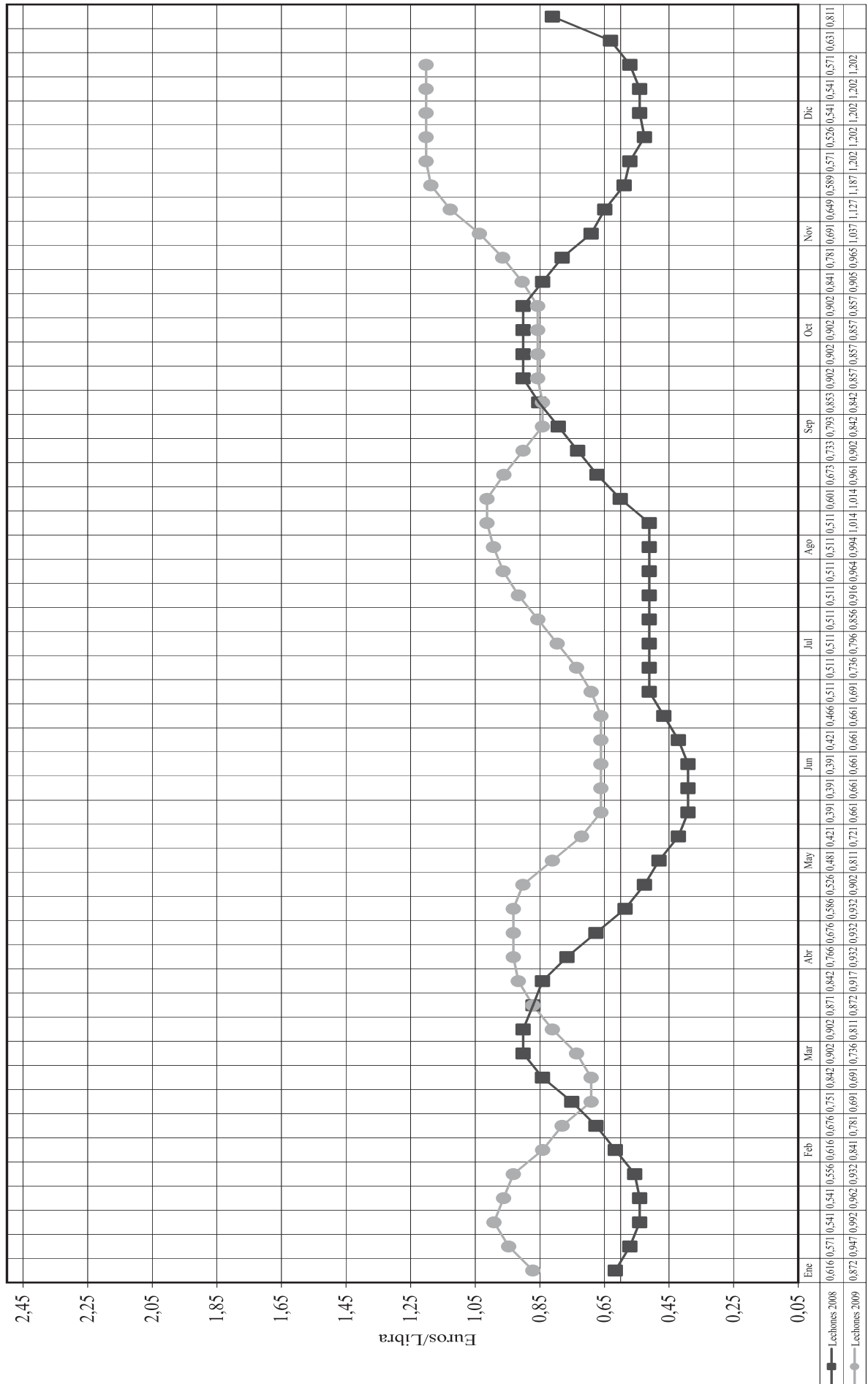


1, 2009		Febr	Marzo	Abril	Mayo	Junio	Julio	Agost	Septie	Octub	Novie	Dicie	0
●	Terneros Cruzados 200 Kg. 1ª 2008	2,10	2,19	2,19	2,10	2,10	1,86	1,80	1,86	1,86	1,98	2,04	2,22
▲	Terneras Cruzadas 200 Kg. 1ª 2009	2,25	2,43	2,40	2,64	2,58	2,34	2,52	2,52	2,49	2,40	2,43	2,52
○	Terneros Cruzados 200 Kg. 1ª 2009	1,88	1,94	1,94	1,94	1,85	1,82	1,76	1,86	1,86	1,98	2,04	2,16
◆	Terneras Cruzadas 200 Kg. 1ª 2008	2,19	2,25	2,19	2,37	2,37	2,04	2,16	2,16	2,04	1,95	1,98	2,10

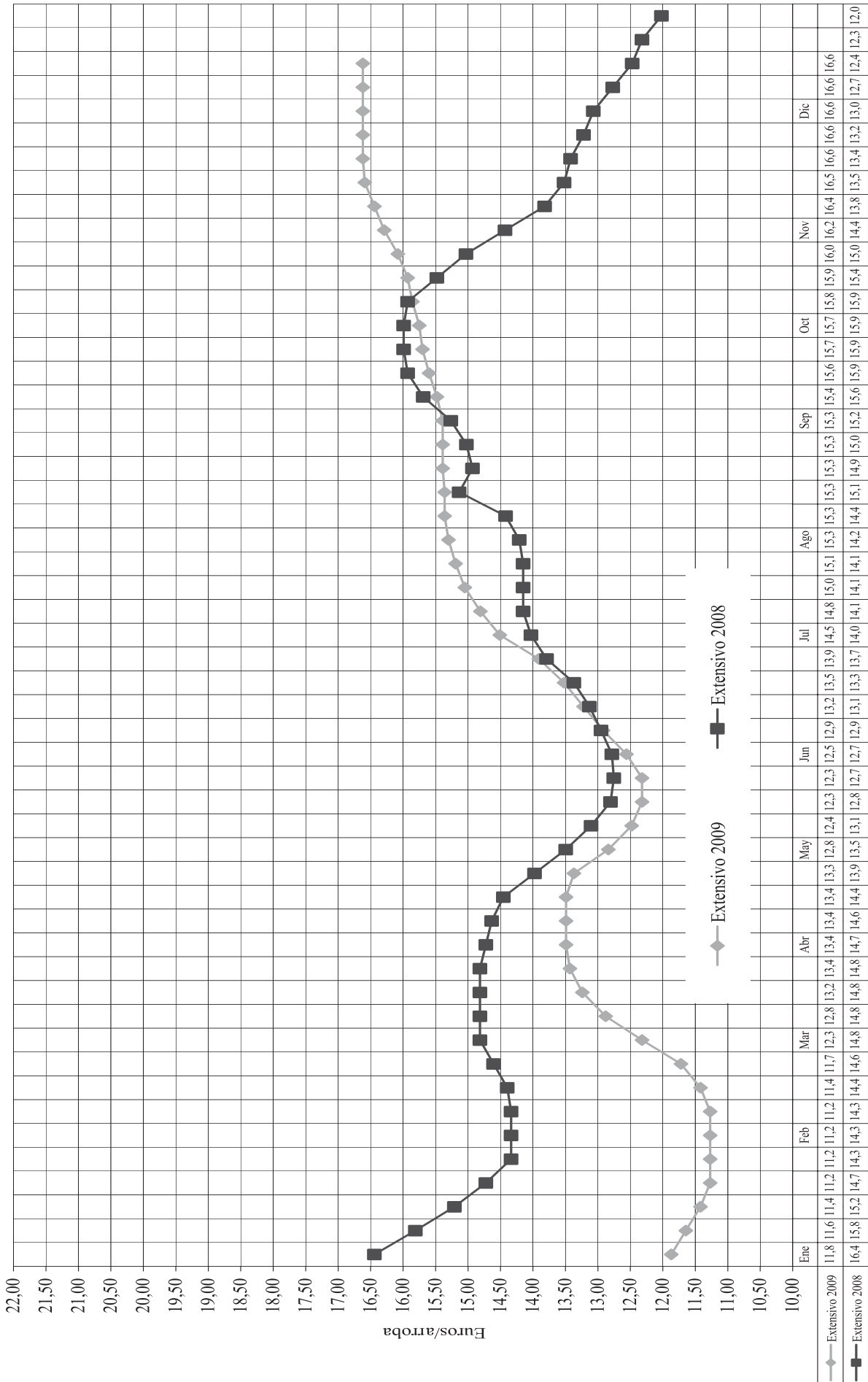
Vacuno para sacrificio: Añojos cruzados (2008 y 2009) (euros/kg vivo)



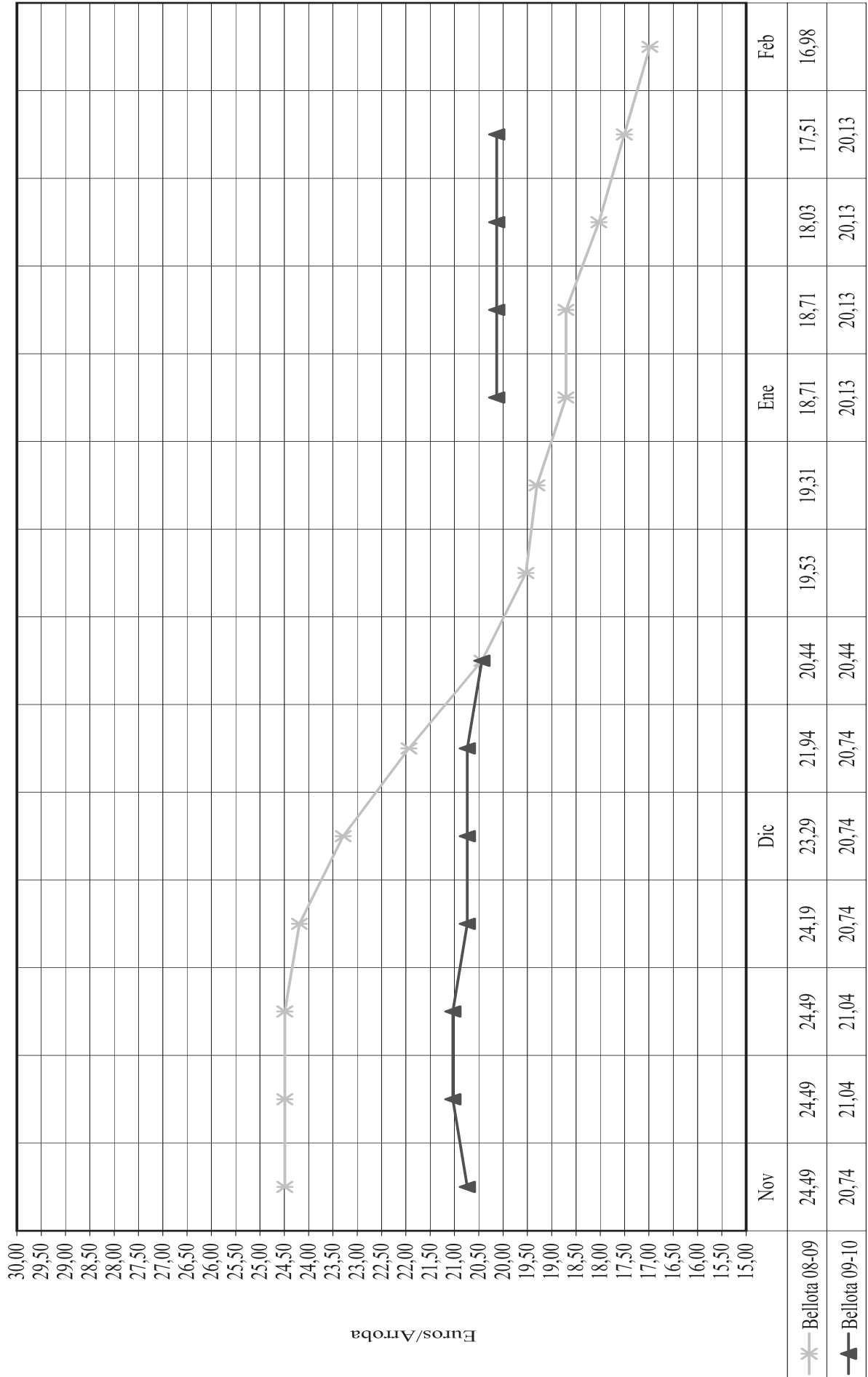
Porcino ibérico: Lechones (2008 y 2009) (euros/libra)



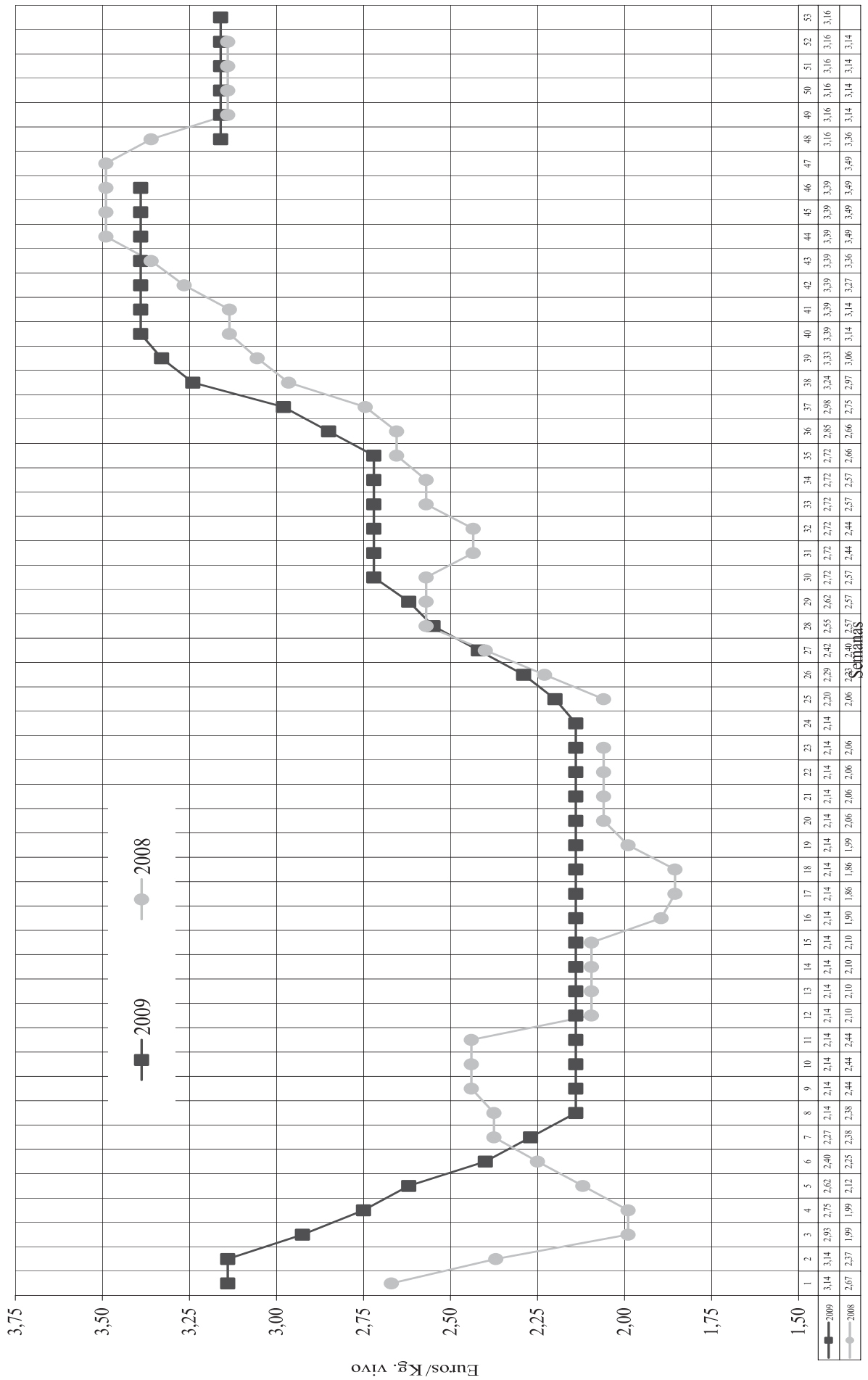
Porcino ibérico: Cebado extensivo (2008 y 2009) (euros/arroba)



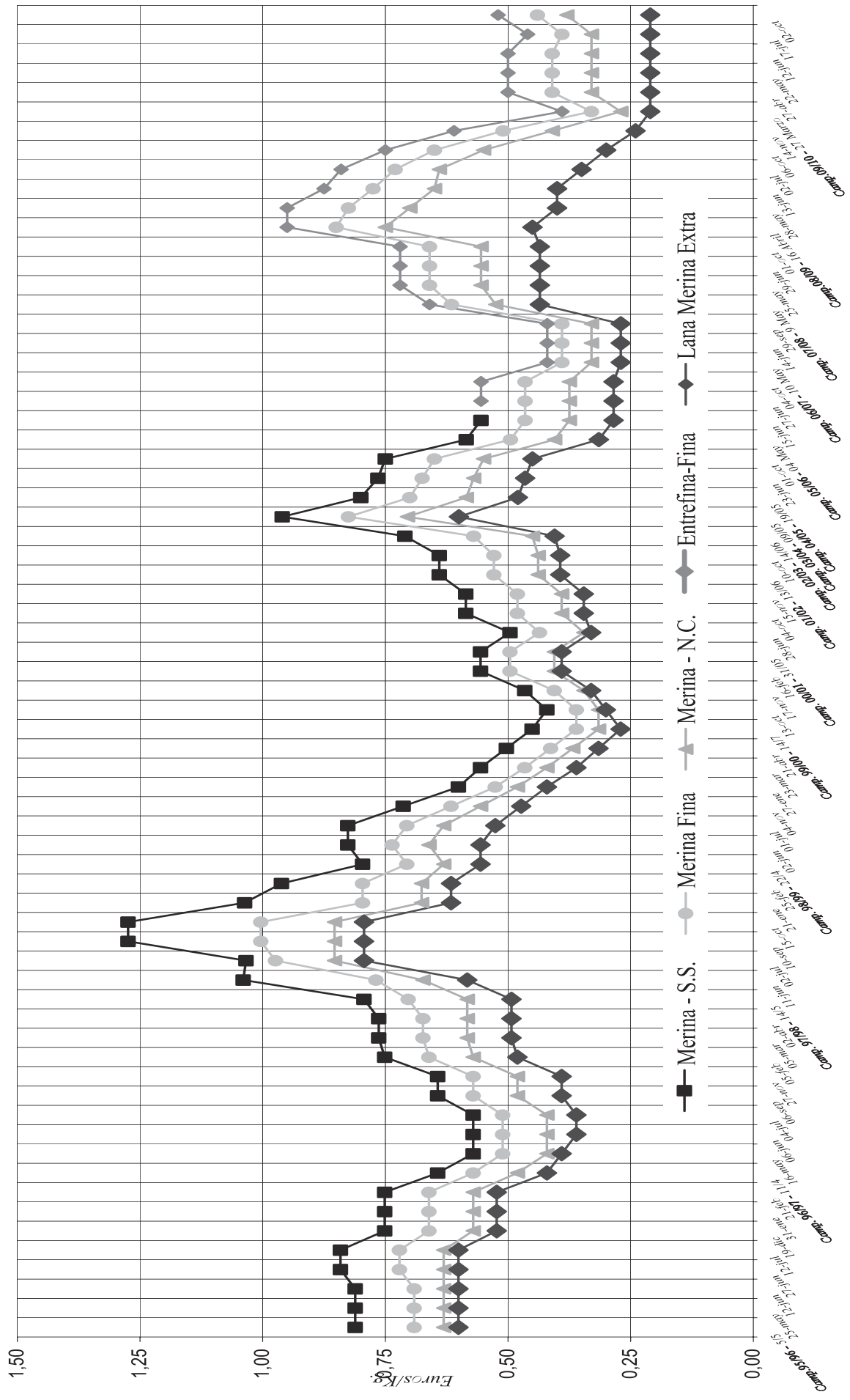
Porcino ibérico: Cebado de bellota: Campañas 08/09 y 09/10 (euros/arroba)



Ovino: Corderos de 23 kg (2008 y 2009) (euros/kg vivo en origen)



Lana: Campañas: 1995/96 a 2009/10 (euros/kg)



S.S.: Serena-Siberia N.C.: Normal-Corriente