


	<b>PROCESO PARA EL DESARROLLO DE LAS ENSEÑANZAS DE LA ESCUELA DE INGENIERÍAS AGRARIAS</b>		
	EDICIÓN 1ª	CÓDIGO: P/CL009_D002_17_18_EXP Maquinaria Agrícola	

## PLAN DOCENTE DE LA ASIGNATURA



Curso académico 2017-2018

Identificación y características de la asignatura			
Código	501144	Créditos ECTS	6
Denominación (español)	<b>Maquinaria Agrícola</b>		
Denominación (inglés)	Agricultural Machinery		
Titulación	Grado en Explotaciones Agropecuarias		
Centro	Escuela de Ingenierías Agrarias		
Semestre	6º	Carácter	Obligatorio
Módulo	Tecnología Específica		
Materia	Ingeniería de las Explotaciones Agropecuarias		
Profesor/es			
Nombre	Despacho	Correo-e	Página web
<b>Pedro la Calle Villalón</b>	D-607 Ed Tierra de Barros	placalle@unex.es	<a href="http://www.unex.es/unex/centros_uex/centros/eia/">http://www.unex.es/unex/centros_uex/centros/eia/</a>
Área de conocimiento	Ingeniería Agroforestal		
Departamento	Ingeniería del Medio Agronómico y Forestal		
Profesor coordinador			
Competencias*			
<p>Todo el temario, en conjunto, está relacionado con todas las competencias y con todos los resultados de aprendizaje.</p> <p>1. COMPETENCIAS BÁSICAS</p> <p>CB1 - Que los estudiantes hayan demostrado poseer y comprender conocimientos en un área de estudio que parte de la base de la educación secundaria general, y se suele encontrar a un nivel que, si bien se apoya en libros de texto avanzados, incluye también algunos aspectos que implican conocimientos procedentes de la vanguardia de su campo de estudio</p> <p>CB2 - Que los estudiantes sepan aplicar sus conocimientos a su trabajo o vocación de una forma profesional y posean las competencias que suelen demostrarse por medio de la elaboración y defensa de argumentos y la resolución de problemas dentro de su área de estudio</p> <p>CB3 - Que los estudiantes tengan la capacidad de reunir e interpretar datos relevantes (normalmente dentro de su área de estudio) para emitir juicios que incluyan una reflexión sobre temas relevantes de índole social, científica o ética</p> <p>CB4 - Que los estudiantes puedan transmitir información, ideas, problemas y soluciones a un público tanto especializado como no especializado</p> <p>CB5 - Que los estudiantes hayan desarrollado aquellas habilidades de aprendizaje necesarias para</p>			

\* Los apartados relativos a competencias, breve descripción del contenido, actividades formativas, metodologías docentes, resultados de aprendizaje y sistemas de evaluación deben ajustarse a lo recogido en la memoria verificada del título.

	<b>PROCESO PARA EL DESARROLLO DE LAS ENSEÑANZAS DE LA ESCUELA DE INGENIERÍAS AGRARIAS</b>		
	EDICIÓN 1ª	CÓDIGO: P/CL009_D002_17_18_EXP Maquinaria Agrícola	

emprender estudios posteriores con un alto grado de autonomía
<b>2. COMPETENCIAS GENERALES</b> CG2 - Conocimiento adecuado de los problemas físicos, las tecnología, maquinaria y sistemas de suministro hídrico y energético, los límites impuestos por factores presupuestarios y normativa constructiva y las relaciones entre las instalaciones o edificaciones y explotaciones agrarias con su entorno social y ambiental, así como la necesidad de relacionar ese entorno con las necesidades humanas y de preservación del medio ambiente. CG7 - Conocimiento en materias básicas, científicas y tecnológicas, que permitan un aprendizaje continuo, así como una capacidad de adaptación a nuevas situaciones o entornos cambiantes. CG8 - Capacidad de resolución de problemas con creatividad, iniciativa, metodología y razonamiento crítico. CG10 - Capacidad para la búsqueda y utilización de la normativa y reglamentación relativa a su ámbito de actuación. CG11 - Capacidad para desarrollar actividades en el ámbito de su especialidad, asumiendo un compromiso social, ético y ambiental en sintonía con la realidad del entorno humano y natural. CG12 - Capacidad para el trabajo en equipos multidisciplinares y multiculturales
<b>3. COMPETENCIAS TRANSVERSALES</b> CT1 - Dominio de las TIC. CT2 - Conocimiento de una lengua extranjera (inglés).
<b>4. COMPETENCIAS ESPECÍFICAS</b> CERA7 - Ingeniería del medio rural: cálculo de estructuras y construcción, hidráulica, motores y máquinas, electrotecnia, proyectos técnicos CETE3- Ingeniería de las Explotaciones Agropecuarias. Electrificación de explotaciones agropecuarias. Maquinaria Agrícola. Sistemas y tecnología del riego. Construcciones agropecuarias. Instalaciones.
<b>Contenidos</b>
<b>Breve descripción del contenido*</b>
El tractor como elemento fundamental de la mecanización. Constitución y características básicas. Estática y dinámica del tractor. Curvas características y potencia. Introducción al estudio de las máquinas agrícolas, tipos, capacidades trabajo, tiempos operativos, rendimiento. Costes de utilización y tiempo de trabajo. Selección de maquinaria. El suelo y la maquinaria para el laboreo del suelo. Maquinaria para siembra y para trasplante. Maquinaria para fertilización. Abonadoras. Técnicas de pulverización y maquinaria para tratamientos fitosanitarios. Maquinaria para la recolección de forrajes, siega, henificación y recogida de heno. Maquinaria de recolección de granos, frutas y hortalizas. Costes y administración de la maquinaria agrícola. Ergonomía y Seguridad en la maquinaria agrícola. Prácticas: El tractor agrícola: elementos, funcionamiento, reparto de masas, lastrado, radio de giro. Laboreo primario y secundario del suelo. Sembradoras. Abonadoras. Aplicación de plaguicidas. (Maquinaria a utilizar, elementos que la componen, funcionamiento, regulación y calibración). Recolección.
<b>Temario de la asignatura</b>
Todo el temario, en conjunto, está relacionado con todas las competencias y los resultados de aprendizaje se corresponden igualmente con todos los temas de la asignatura. Los resultados del aprendizaje no tienen suficiente concreción como para asociarlos a un solo tema.
<b>BLOQUE 1 Tractor</b>
<b>Tema 1: El tractor como base de la mecanización agrícola.</b>

	<b>PROCESO PARA EL DESARROLLO DE LAS ENSEÑANZAS DE LA ESCUELA DE INGENIERÍAS AGRARIAS</b>		
	EDICIÓN 1ª	CÓDIGO: P/CL009_D002_17_18_EXP Maquinaria Agrícola	

Historia y evolución del tractor. Definiciones básicas. Clasificación. Características generales como vehículo. Características particulares como vehículo agrícola.

**Tema 2: Las transmisiones en el tractor**  
 La transmisión. Misión. Tipos. Embrague. Tipos. Caja de cambios. Tipos. Cambios sincronizados. Cambio en carga. Diferencial y su bloqueo. Reducciones finales. Tracción delantera y tracción total.

**Tema 3: Elementos del tractor como vehículo. Dirección y frenos**  
 Geometría de la dirección. Mecanismos de dirección. Ruedas. Estructura. Ángulos de orientación. Estructura de los neumáticos. Identificación del neumático. Anchos de vía. Doble tracción. Dirección por articulación central. Frenos. Tipos de frenos. Funcionamiento. Accionamiento.

**Tema 4: Elementos del tractor como vehículo agrícola I. SISTEMAS DE ENGANCHE.**  
 Enganches en un punto. Enganches en tres puntos. Hidráulica. Sistema hidráulico del tractor. Control de posición y de carga.

**Tema 5: Elementos de tractor como vehículo agrícola II. LAS TOMAS DE POTENCIA.**  
 Tomas de potencia mecánica. Tipos de toma de fuerza. Posición, dimensiones y potencia transmitida. Juntas Cardan y árboles de transmisión. Tomas de potencia hidráulica.

**Tema 6: Las potencias del tractor**  
 Potencia del motor. Frenos dinamométricos. Potencia perdida en la transmisión. Potencia en la t.d.f. Potencia de homologación. Curvas características. Potencia fiscal. Potencia a la barra. Balance de potencias.

**Tema 7: El sistema eléctrico del tractor**  
 La batería. El disyuntor. El disyuntor-regulador. Regulador transistorizado. Instalación eléctrica del tractor.

**Tema 8: El tractor como vehículo de tracción**  
 Equilibrio de tracción. Curvas de tracción. Predicción de tracción. Ensayo del tractor a la barra en pista artificial. Rodadura y resbalamiento.

**COMPETENCIAS Y RESULTADOS APRENDIZAJE BLOQUE 1**  
 CB1 -CB2 -CB3 -CB4 -CB5 -CG2 -CG7 -CG8 -CG10 -CG12 -CT1 -CT2 -CERA7 -CETE3  
 RA157,RA158,RA159,RA160,RA161,RA165,RA166,RA167,RA168,RA169,RA170



**BLOQUE 2 Maquinaria Agrícola**

**Tema 9: Maquinaria agrícola y mecanización**  
 Introducción. Definición de los conceptos máquina, maquinaria y mecanización. Mecanización agrícola en España. Clasificación de la maquinaria agrícola. Capacidades de trabajo. Rendimiento. Costes de utilización de la maquinaria agrícola.

**Tema 10: Equipos para el trabajo del suelo**  
 Laboreo. Objetivos del trabajo del suelo. Potencia necesaria. Clasificación de los aperos de labranza y de las labores. Laboreo de conservación. No laboreo. Laboreo primario. Arados de vertedera. Arados de discos. Subsoladores. Cincel o chisel. Laboreo secundario. Cultivadores. Gradas. Rodillos. Otros aperos para el trabajo del suelo. Aperos accionados. Aperos combinados. Manejo en campo. Formas de trabajo para optimizar el rendimiento de los distintos aperos.

**Tema 11: Maquinaria para siembra, plantación y trasplante**  
 Tipos de siembra. Sembradoras a voleo. Sembradoras a chorrillo. Sembradoras a golpes (monograno). Siembra en combinación con otra labor. Equipos de plantación. Maquinaria para trasplante. Manejo de sembradoras y plantadoras en campo. Formas de trabajo.

**Tema 12: Maquinaria para fertilización**  
 Maquinaria para la distribución de enmiendas. Maquinaria para la distribución de estiércol. Distribuidores de abono orgánico líquido o semilíquido. Equipos para la distribución de abono minerales sólidos. Distribución por gravedad. Distribuidores centrifugos. Distribuidores neumáticos.

	<b>PROCESO PARA EL DESARROLLO DE LAS ENSEÑANZAS DE LA ESCUELA DE INGENIERÍAS AGRARIAS</b>		
	EDICIÓN 1ª	CÓDIGO: P/CL009_D002_17_18_EXP Maquinaria Agrícola	

Equipos para la distribución de abonos minerales líquidos. Distribución de abono en forma gaseosa. Manejo de los distribuidores de abono en campo. Planificación de las operaciones.

**Tema 13: Maquinaria para protección de cultivos**

Distribución de productos fitosanitarios por pulverización: Poblaciones de gotas. Pulverización por presión de líquido (pulverizadores hidráulicos). Pulverizadores hidroneumáticos. Pulverizadores neumáticos. Pulverizadores centrífugos.

Pulverizadores electrodinámicos. Distribución de productos micro-granulados. Manejo de la maquinaria de tratamiento en el campo. Organización del trabajo.

**Tema 14: Maquinaria para la recolección de forraje**

Cadenas de recolección de forraje. Segadoras. Acondicionadoras.

Hileradoras. Máquinas empacadoras. Manejo mecanizado de pacas. Picado y carga del forraje. Picadoras. Cabezales de recogida. Maquinaria para descarga y almacenamiento: heno y silo. Manejo en campo de la maquinaria de recolección de forraje.

**Tema 15: Recolección de granos y semillas**

Evolución de las máquinas de recolección. Recolección de cereales. Equipos de recolección integral: la cosechadora de cereales. Elementos fundamentales de la cosechadora. Regulaciones y pérdidas: su control. Órganos anejos. Cosechadoras de cereales no convencionales. Trilla axial. Auto nivelación de las cosechadoras para laderas. Transformación de la cosechadora para diferentes cultivos: arroz, oleaginosas, leguminosas

**Tema 16: Recolección de maíz grano**

Particularidades de la recolección de maíz. Arranque y deshojado de la mazorca. Arrancadoras y arrancadoras deshojadoras. Cosechadora específica para maíz. Cilindro desgranador. Utilización de la cosechadora de cereales en la recolección del maíz. Organización de la cosecha en campo. Momento de la recolección. Tiempos de carga y descarga. Medios de transporte.

**Tema 17: Recolección de raíces, tubérculos y rizomas.**

Maquinaria para la recolección de patata. Maquinaria para la recolección de remolacha azucarera. Maquinas simples para la recolección de remolacha azucarera. Descoronadora. Arrancadora. Cargadora. Maquinas combinadas. Descoronadora-arrancadora. Arrancadora-cargadora. La cosechadora integral de remolacha. Regulaciones. Capacidades de trabajo. Rendimientos.

**Tema 18: Maquinaria para recolección de otros cultivos**

Recolección de algodón. Fibras y cápsulas. Recolección mecanizada de la uva. Vendimiadoras. Recolección mecanizada de la aceituna. Vibradores. Máquinas para recolección de hortalizas enterradas. Máquinas para recolección de hortalizas no enterradas.

**COMPETENCIAS Y RESULTADOS APRENDIZAJE BLOQUE 2**

CB1-CB2-CB3-CB-CB5-CG2-CG3-CG7-CG8-CG10-CG11-CG12 -CT1-CT2-CERA7-CETE3  
 RA157,RA158,RA159,RA160,RA161,RA162,RA163,RA164,RA165,RA166,RA167,RA168,RA169,RA170

**BLOQUE 1 DE PRACTICAS (Tractor)**



PRÁCTICA 1: Estudio del funcionamiento e identificación de la estructura del tractor. Bastidor, dirección, frenos y enganche de aperos. Sistema hidráulico del tractor: Acoplamiento de aperos y maquinaria, y su control y regulaciones. Laboratorio. Campo

PRÁCTICA 2: Identificación y reconocimiento de los mandos, y las regulaciones en el tractor agrícola. Ancho de vía, control de profundidad, ajuste de aperos. Seguridad y transporte. Laboratorio. Campo

**COMPETENCIAS Y RESULTADOS APRENDIZAJE BLOQUE 1 DE PRACTICAS**

CB1 -CB2 -CB3 -CB4 -CB5 -CG2 -CG7 -CG8 -CG10 -CG12 -CT1 -CT2 -CERA7 -CETE3  
 RA157,RA158,RA159,RA160,RA161,RA165,RA166,RA170

**BLOQUE 2 DE PRACTICAS (Maquinaria Agrícola)**

	<b>PROCESO PARA EL DESARROLLO DE LAS ENSEÑANZAS DE LA ESCUELA DE INGENIERÍAS AGRARIAS</b>		
	EDICIÓN 1ª	CÓDIGO: P/CL009_D002_17_18_EXP Maquinaria Agrícola	

PRÁCTICA 3: Descripción, identificación, despiece y funcionamiento de aperos para labores preparatorias del suelo. Ensayos. Laboratorio. Campo

PRÁCTICA 4: Siembra y máquinas sembradoras. Uso, descripción y regulaciones. Ensayos. Laboratorio. Campo

PRÁCTICA 5: Máquinas abonadoras. Distribuidores de abono mineral sólido: Clasificación, descripción, regulación. Ensayos. Distribuidores de abono mineral líquido: Clasificación, descripción, regulación. Ensayos. Laboratorio. Campo.

PRÁCTICA 6: Máquinas para tratamientos fitosanitarios. Uso de los aparatos pulverizadores: abonado y protección de los cultivos. Clasificación: Pulverizadores hidráulicos, hidroneumáticos, neumáticos y centrifugos.. Regulación de equipos. Ensayos. Laboratorio. Campo.

**COMPETENCIAS Y RESULTADOS APRENDIZAJE BLOQUE 2 DE PRACTICAS**  
 CB1-CB2-CB3-CB-CB5-CG2-CG3-CG7-CG8-CG10-CG11-CG12 -CT1-CT2-CERA7-CETE3  
 RA157,RA158,RA159,RA160,RA161,RA165,RA166,RA170

Clases problemas, seminarios prácticos 1: Se resolverán problemas de temas relacionados con las prácticas anteriores. Se proyectarán videos didácticos (algunos en inglés) y de casas comerciales relacionados con los temas de las prácticas anteriores.



Clases problemas, seminarios prácticos 2: Se resolverán problemas de temas relacionados con las prácticas anteriores. Se proyectarán videos didácticos(algunos en inglés) y de casas comerciales relacionados con los temas de las prácticas anteriores.

Clases problemas, seminarios prácticos 3: Se resolverán problemas de temas relacionados con las prácticas anteriores. Se proyectarán videos didácticos(algunos en inglés) y de casas comerciales relacionados con los temas de las prácticas anteriores.

**COMPETENCIAS Y RESULTADOS APRENDIZAJE SEMINARIOS DE PROBLEMAS**  
 CB1-CB2-CB3-CB-CB5-CG2 -CG8-CG10-CG12 -CT1-CERA7-CETE3  
 RA158,RA159,RA160, RA165,RA166,RA168,RA169,RA170

**Actividades formativas**

Horas de trabajo del alumno por tema		Presencial		Actividad de seguimiento	No presencial
Tema	Total	GG	SL	TP	EP
1	4,1	2			2,1
2	4,1	2			2,1
3	4,1	2			2,1
4	4,1	2			2,1
5	4,1	2			2,1
6	4,1	2			2,1
7	2,0	1			1,0
8	4,1	2			2,1
9	4,1	2			2,1
10	11,0	2,5			7,5
11	4,1	2			2,1
12	4,1	1			2,1
13	9,0	3			6,0
14	4,1	2			2,1
15	4,1	2			2,1
16	4,1	2			2,1
17	4,1	2			2,1
18	4,1	2			2,1

	<b>PROCESO PARA EL DESARROLLO DE LAS ENSEÑANZAS DE LA ESCUELA DE INGENIERÍAS AGRARIAS</b>		
	EDICIÓN 1ª	CÓDIGO: P/CL009_D002_17_18_EXP Maquinaria Agrícola	

Campo o Laboratorio					
Practica nº 1	7,3		2,5		4
Practica nº 2	7,3		2,5		4
Practica nº 3	7,3		2,5		4
Practica nº 4	7,3		2,5		4
Practica nº 5	7,3		2,5		4
Practica nº 6	7,3		2,5		4
Seminario, problemas	7,4		2,5		4
Seminario, problemas	7,4		2,5		4
Seminario, problemas	7,9		2,5		4,5
<b>Evaluación del conjunto</b>		2			
<b>Total</b>	<b>150</b>	<b>37,5</b>	<b>22,5</b>	<b>7,5</b>	<b>82,5</b>

GG: Grupo Grande (100 estudiantes).

SL: Seminario/Laboratorio (prácticas clínicas hospitalarias = 7 estudiantes; prácticas laboratorio o campo = 15; prácticas sala ordenador o laboratorio de idiomas = 30, clases problemas o seminarios o casos prácticos = 40).

TP: Tutorías Programadas (seguimiento docente, tipo tutorías ECTS).

EP: Estudio personal, trabajos individuales o en grupo, y lectura de bibliografía.

### Metodologías docentes\*

#### Clases teóricas

Se sigue el criterio de mostrar al alumno al principio de la clase, un guión de cada tema donde se exponen los puntos a tratar. Clases expositivas con participación del alumno. Exposición oral, gráfica, video-gráfica, uso de pizarra y presentaciones multimedia para explicar los temas del contenido teórico y del desarrollo de casos prácticos. Resolución de problemas.

Durante las clases, el profesor debe potenciar en el alumno una serie de capacidades, actitudes y estrategias para la futura práctica profesional. Las capacidades que se deben potenciar son: comprensión, retención, reproducción, relación, elaboración, resolución, aplicación, juicio crítico y fluidez verbal.

Las actitudes que se deben potenciar son: autonomía, desarrollo personal, compromiso social, responsabilidad, competencia, rigurosidad, perseverancia, flexibilidad y tolerancia.

Las estrategias de trabajo que se deben potenciar son: resolución de problemas, búsqueda bibliográfica, trabajos de campo, elaboración de informes, defensa de informes y trabajo en equipo.

Se proyectan videos de temas relacionados con los tractores, la maquinaria agrícola y las labores del campo en Inglés.



#### Prácticas de campo:

Con la explicación y entrega del guión de desarrollo de las prácticas, los alumnos, supervisados por el profesor y trabajando en pequeños grupos, deberán reconocer, regular, calibrar, la distinta maquinaria agrícola y elegir el momento de utilización según calendario agrícola. El alumno debe conocer las ventajas del racional uso de maquinaria agrícola

#### Actividad no presencial:

Estudio de los contenidos de teoría y de los problemas expuestos en clase. Búsqueda de información bibliográfica relacionada con la materia en buscadores especializados. Desarrollo de esquemas didácticos para el desarrollo del conocimiento y del aprendizaje de los contenidos de los temas en cuestión. Ejecución de los informes de práctica a partir de los datos obtenidos en prácticas.

### Resultados de aprendizaje\*

	<b>PROCESO PARA EL DESARROLLO DE LAS ENSEÑANZAS DE LA ESCUELA DE INGENIERÍAS AGRARIAS</b>		
	EDICIÓN 1ª	CÓDIGO: P/CL009_D002_17_18_EXP Maquinaria Agrícola	

RA157. Los estudiantes tendrán capacidad para comprender conocimientos en el área de ingeniería agroforestal con capacidad para leer libros de texto avanzados, incluso aspectos que implican conocimientos procedentes de la vanguardia de su campo de estudio.

RA158. Los estudiantes tendrán capacidad para aplicar sus conocimientos a su trabajo o vocación de una forma profesional y poseerán las competencias para la resolución de problemas dentro del área de ingeniería agroforestal.

RA159. Los estudiantes tendrán la capacidad de reunir e interpretar datos relevantes, dentro del área de ingeniería agroforestal, de forma que les permita emitir juicios que incluyan una reflexión sobre temas relevantes de índole social, científica o ética.

RA160. Los estudiantes podrán transmitir información, ideas, problemas y soluciones a un público tanto especializado como no especializado.

RA161. Los estudiantes habrán desarrollado habilidades de aprendizaje necesarias para emprender estudios posteriores con un alto grado de autonomía.

RA165. Los estudiantes tendrán la capacidad de resolver problemas con creatividad, iniciativa, metodología y razonamiento crítico.

RA166. Los estudiantes tendrán la capacidad para la buscar y utilizar la normativa y reglamentación relativa a su ámbito de actuación.

RA167. Los estudiantes tendrán la capacidad para desarrollar actividades en el ámbito de su especialidad, asumiendo un compromiso social, ético y ambiental en sintonía con la realidad del entorno humano y natural.

RA168. Los estudiantes tendrán dominio de las TIC, especialmente en aquellas herramientas informáticas existentes para la redacción de proyectos, así como conocimiento de inglés.



RA169. Los estudiantes tendrán conocimientos para la redacción de los proyectos técnicos específicos en el área de ingeniería agroforestal.

RA170. Los estudiantes tendrán sus conocimientos de electrificación de explotaciones agropecuarias, maquinaria agrícola, sistemas y tecnología del riego, construcciones agropecuarias e instalaciones para la salud y el bienestar animal.

### Sistemas de evaluación\*

La evaluación de las capacidades y conocimientos adquiridos por los alumnos se realizará a través de un examen final que comprenderá los apartados que se indican en la tabla siguiente. Especificando el peso que cada uno tendrá en la calificación obtenida y la forma de evaluarlos, para posteriormente aplicarlos al sistema de evaluación con la ponderación que se indica.

Apartado	Peso	Ejercicio de Evaluación final de los conocimientos
Test	35%	Se evaluará a través de un examen escrito de preguntas de verdadero o falso y/o tipo test. La pregunta contestada correctamente se puntuará con un punto, la pregunta mal contestada con menos un punto y la no contestada con cero puntos
Desarrollo	30%	Se evaluará a través de un examen de desarrollo, del contenido teórico impartido, donde el alumno debe responder con claridad a la pregunta realizada (Explicar, definir, esquema etc.)
Problemas	35%	Se realizará un examen de problemas, con enunciados semejantes a los entregados durante el curso en una colección de problemas tipo, a través de la plataforma virtual y el servicio de reprografía., u obtenidos de la combinación entre ellos. En este apartado se valorará negativamente los errores de concepto y de dimensiones,

	<b>PROCESO PARA EL DESARROLLO DE LAS ENSEÑANZAS DE LA ESCUELA DE INGENIERÍAS AGRARIAS</b>		
	EDICIÓN 1ª	CÓDIGO: P/CL009_D002_17_18_EXP Maquinaria Agrícola	

		considerándose mal contestada la pregunta o problema que incurra en estos errores.
		No se realizará la media aritmética entre las distintas partes del examen la calificación es inferior a 3,5 puntos, sobre 10. En este supuesto la nota final será la correspondiente a la parte que impide la realización de la media.
		SISTEMA DE EVALUACIÓN
Evaluación final de los conocimientos	70%	<b>Se aplicará sobre el resultado del ejercicio de evaluación final de los conocimientos del apartado anterior</b>
EVALUACIÓN CONTINUA	10 %	<b>La asistencia a las clases prácticas será obligatoria para todos los alumnos y será requisito indispensable para aprobar la asignatura el ser APTO en las prácticas.</b> De la realización de las tareas en ellas propuestas y del informe o memoria a realizar en su caso, se llevará un registro. Finalizadas estas clases prácticas se emitirá un informe con la calificación de "APTO" o "NO APTO".
Asistencias	20%	La asistencia y participación con aprovechamiento en actividades presenciales

#### **Sistema alternativo de evaluación con prueba final de carácter global\***



**Examen final escrito** que tendrá tres partes: la **primera parte (35%)** constará de preguntas de tipo test relacionadas con el temario impartido.; aquellas preguntas contestadas de forma errónea restarán del valor de la pregunta. La **segunda parte (30%)** constará de preguntas de desarrollo de los contenidos trabajados durante el curso. La **tercera parte (35%)** resolución de problemas similares a los resueltos durante el curso.

*\* Para optar a este sistema de evaluación el estudiante deberá comunicarlo por escrito al coordinador de la asignatura en las tres primeras semanas del semestre.*

#### **Bibliografía (básica y complementaria)**

Tractores. ARIAS-PAZ GUITIAN, M. Ed. Dossat. 15  
 Tractores y motores agrícolas. ARNAL; P; LAGUNA, A. Ministerio de Agricultura. Madrid.  
 La aplicación de fitosanitarios y fertilizantes. BOTO FIDALGO, J. A.; LOPEZ DÍEZ, J. Universidad de León. 1999.  
 Las máquinas agrícolas y su aplicación ORTIZ-CAÑAVATE, J. Ed. Mundi-Prensa.  
 Maquinaria de recolección de forrajes LINARES, P; VAZQUEZ, J. Ed. Mundi-Prensa.  
 Maquinaria para la Agricultura y Jardinería. BERNAT, C. Ed. Aedos, Barcelona.  
 La mecanización agraria. BOTO, J.A. Universidad de León. Serv. de Publicaciones.  
 Maquinaria para tratamientos fitosanitarios. CARRERO, J.M. MAPA, E. Mundi-Prensa.  
 Maquinaria para el cultivo y recolección de la vid. GIL SIERRA, J. Agroguias, Mundi-Prensa,  
 Elementos hidráulicos en los tractores y máquinas agrícolas. GIL SIERRA, J. Ed. Mundi-Prensa, Madrid.  
 Maquinaria para el laboreo mínimo y la siembra directa HERNANZ, J. L.. MAPA. Madrid.  
 Maquinaria para la recogida y el manejo del forraje MÁRQUEZ, L. Ed. B&H. Madrid,  
 Maquinaria para la preparación del suelo, la implantación de los cultivos y la fertilización. MÁRQUEZ,



	<b>PROCESO PARA EL DESARROLLO DE LAS ENSEÑANZAS DE LA ESCUELA DE INGENIERÍAS AGRARIAS</b>		
	EDICIÓN 1ª	CÓDIGO: P/CL009_D002_17_18_EXP Maquinaria Agrícola	

L.: Ed. B&H. Madrid.

Técnica de la Mecanización Agraria. ORTIZ-CAÑAVATE, J. Y HERNANZ, J.L. Ed. Mundi Prensa, Madrid

Maquinaria Agrícola. MÁRQUEZ, L.: Ed. B&H. Madrid.

Tractores Agrícolas: Tecnologías y utilización. MÁRQUEZ, L.: Ed. B&H. Madrid.

Técnica de la mecanización agraria. Ortiz Cañavate y J.L.Hernanz. ISBN: 84-7114-215-5

Maquinaria Agrícola. Antonio Laguna Blanca, constitución, funcionamiento, regulaciones y cuidados. ISBN: 84-491-0291-X

Maquinaria agrícola. Año 2004. Luis Márquez. Editores B&H. ISBN: 84-931506-5-7

Mecanización de los cultivos hortícolas. Carlos Gracia López. Editorial Palau. Mundiprensa

Maquinaria para tratamiento fitosanitarios. Carrero J.M: Ed Mundiprensa

Aplicación de productos fitosanitarios. Problemas resueltos. Juan Cascales, Juan Pelegrin. ISBN: 84-283-1716-X

Aplicación de plaguicidas. Consejería de agricultura y pesca junta de Andalucía. ISBN: 84-89802-64-5

#### DIRECCIONES DE INTERNET

<http://johndeere.com>

<http://www.cnh.com/>

<http://www.steyr-traktoren.at/start.asp?browser=ie>

<http://www.agcocorp.com/>

<http://www.masseyferguson.com/mfagcomain/>

<http://www.samedeutz-fahr.com/>

<http://deutz-fahr.de>

[http://www.robert-bosch-espana.es/content/language2/company/company\\_start\\_ds.htm](http://www.robert-bosch-espana.es/content/language2/company/company_start_ds.htm)

<http://www.dunloptire.com/>

<http://www.firestoneag.com/>

<http://www.goodyearag.com/>

<http://agrifr.michelin.com/servlet/srt/agri/index?lg=fr>

<http://www.vredestein.com/spanish/index.html>

<http://www.sauer-danfoss.com/Literatur/index.html>

<http://www.luk.de/english/index.html>

Directorios temáticos

<http://www.elprisma.com/>



#### Otros recursos y materiales docentes complementarios

Fondo bibliográfico a disposición de los alumnos, junto con material audiovisual (películas, vídeos, CD) y recursos informáticos.

Se dispone de:

Un tractor marca John Deere de 80 CV, con sus respectivos aperos para laboreo primario y secundario, así como de siembra, abonado y control de malas hierbas.

- Arado de vertedera reversible de 2 cuerpos
- Vibrocultivador de 2 metros de ancho
- Grada de discos lisos
- Rodo de 2 metros de ancho
- Pulverizador hidráulico
- Pulverizador hidroneumático
- Equipos manuales de pulverización y espolvoreo
- Equipo para medir caudales de aire en pulverizadores neumáticos e hidroneumáticos

	<b>PROCESO PARA EL DESARROLLO DE LAS ENSEÑANZAS DE LA ESCUELA DE INGENIERÍAS AGRARIAS</b>		
	EDICIÓN 1ª	CÓDIGO: P/CL009_D002_17_18_EXP Maquinaria Agrícola	

. Elementos y cuerpos de sembradoras neumática y mecánica
<b>Horario de tutorías</b>
Ver web EIA <a href="http://www.unex.es/conoce-la-uex/estructura-academica/centros/eia/informacion-academica/horarios">http://www.unex.es/conoce-la-uex/estructura-academica/centros/eia/informacion-academica/horarios</a>
<b>Recomendaciones</b>
<p>Se recomienda que el alumno tenga aprobada la asignatura de Fundamentos de Ingeniería Rural II. Para el mayor aprovechamiento de las prácticas es aconsejable el estudio continuo de la asignatura.</p> <p>Se recomienda la asistencia a clases teóricas y prácticas así como repasar los fundamentos de física y de motores relacionados con la asignatura.</p> <p>Los días de clase se recomienda el repaso de los contenidos impartidos en la misma, utilizando la bibliografía recomendada o material disponible en la web para la comprensión de los contenidos.</p> <p>Asistencia a las tutorías programadas con una preparación previa de las preguntas o dudas para consultar.</p>