


	PROCESO PARA EL DESARROLLO DE LAS ENSEÑANZAS DE LA ESCUELA DE INGENIERÍAS AGRARIAS	 Escuela de Ingenierías Agrarias
	CÓDIGO: P/CL009_EIA_D002	

**PLAN DOCENTE DE HIGIENE DE LOS ALIMENTOS**  
**Curso académico: 2018-2019**

Identificación y características de la asignatura					
Código	502226			Créditos ECTS	6
Denominación	<b>Higiene De Los Alimentos I</b>				
Denominación (inglés)	Food Hygiene I				
Titulaciones	GRADO DE CIENCIA Y TECNOLOGÍA DE LOS ALIMENTOS				
Centro	Escuela de Ingenierías Agrarias				
Semestre	Primero (5º)	Carácter	Obligatoria		
Módulo	Seguridad Alimentaria				
Materia	Higiene de los Alimentos				
Profesor/es					
Nombre	Despacho	Correo-e	Página web		
<b>Mª José Benito Bernáldez</b>	D-720 Edificio Valle del Jerte	mjbenito@unex.es	<a href="http://www.unex.es/investigacion/grupos/camiali">http://www.unex.es/investigacion/grupos/camiali</a>		
<b>Santiago Ruiz Moyano Seco de Herrera</b>	D-717 Edificio Valle del Jerte	srmsh@unex.es	<a href="http://www.unex.es/investigacion/grupos/camiali">http://www.unex.es/investigacion/grupos/camiali</a>		
<b>Alicia Rodríguez Jiménez</b>		aliciarj@unex.es			
Área de conocimiento	Nutrición y Bromatología				
Departamento	Producción Animal y Ciencia de los Alimentos				
Profesor coordinador	<b>Mª José Benito Bernáldez</b>				
Competencias					
Competencias Básicas					
<p>CB1 - Que los estudiantes hayan demostrado poseer y comprender conocimientos en un área de estudio que parte de la base de la educación secundaria general, y se suele encontrar a un nivel que, si bien se apoya en libros de texto avanzados, incluye también algunos aspectos que implican conocimientos procedentes de la vanguardia de su campo de estudio</p> <p>CB2 - Que los estudiantes sepan aplicar sus conocimientos a su trabajo o vocación de una forma profesional y posean las competencias que suelen demostrarse por medio de la elaboración y defensa de argumentos y la resolución de problemas dentro de su área de estudio</p> <p>CB3 - Que los estudiantes tengan la capacidad de reunir e interpretar datos relevantes (normalmente dentro de su área de estudio) para emitir juicios que incluyan una reflexión sobre temas relevantes de índole social, científica o ética</p> <p>CB4 - Que los estudiantes puedan transmitir información, ideas, problemas y soluciones a un público tanto especializado como no especializado</p>					

	<b>PROCESO PARA EL DESARROLLO DE LAS ENSEÑANZAS DE LA ESCUELA DE INGENIERÍAS AGRARIAS</b>	
	<b>CÓDIGO: P/CL009_EIA_D002</b>	

CB5 - Que los estudiantes hayan desarrollado aquellas habilidades de aprendizaje necesarias para emprender estudios posteriores con un alto grado de autonomía

### **Competencias Generales**

CG1 - En el ámbito de la gestión y control de calidad de procesos y productos capacidad para establecer procedimientos y manuales de control de calidad; implantar y gestionar sistemas de calidad; analizar alimentos, materias primas, ingredientes, aditivos y emitir los informes correspondientes; evaluar y mejorar la calidad de los métodos de análisis aplicados al control de alimentos.

CG2 - En el ámbito de la seguridad alimentaria adquirir conocimientos para evaluar el riesgo higiénico-sanitario y toxicológico de un proceso, alimento, ingrediente, envase; identificar las posibles causas de deterioro de los alimentos y establecer mecanismos de trazabilidad.

CG8 - En el ámbito de la asesoría legal, científica y técnica ser capaces de estudiar e interpretar los informes y expedientes administrativos en relación a un producto, para poder responder razonadamente la cuestión que se plantee; conocer la legislación vigente; defender ante la administración las necesidades de modificación de una normativa relativa a cualquier producto.

### **Competencias Transversales**

CT2 - Conocimiento de una lengua extranjera (inglés).

CT3 - Proporcionar conocimientos y metodologías de enseñanza-aprendizaje a diferentes niveles; recopilar y analizar información existente.

CT5 - Capacidad de razonamiento crítico, análisis y síntesis.

CT7 - Capacidad de aprendizaje autónomo y preocupación por el saber y la formación permanente.

CT8 - Conocimiento de los principios y métodos de la investigación científica y técnica.

CT9 - Capacidad de trabajo en equipo.

CT10 - Preocupación permanente por la calidad y el medio ambiente, la prevención de riesgos laborales y la responsabilidad social y corporativa.

CT11 - Trabajar de forma adecuada en un laboratorio biológico con material biológico incluyendo seguridad, manipulación, eliminación de residuos biológicos y químicos y registro anotado de actividades.

### **Competencias Específicas**

CECSA1: Identificar y establecer las posibles causas del deterioro de los alimentos.



CECSA2: Conocer y evaluar los peligros higiénicos-sanitarios y toxicológicos en los alimentos y sus efectos sobre la salud del consumidor.

CECSA3 - Capacidad para conocer, comprender y promover la seguridad y la calidad en la cadena alimentaria, desde la producción de las materias primas al consumo

### **Temas y contenidos**

#### **Breve descripción del contenido**

El objetivo general de la asignatura es que el alumno estudie los microorganismos patógenos que

	<b>PROCESO PARA EL DESARROLLO DE LAS ENSEÑANZAS DE LA ESCUELA DE INGENIERÍAS AGRARIAS</b>	
	<b>CÓDIGO: P/CL009_EIA_D002</b>	

pueden ser transmitidos por los alimentos abarcando sus características fisiológicas y ecológicas, los procedimientos de detección en el laboratorio y las posibilidades de control. Importancia de los alimentos y del agua como vehículo de parasitosis humana, así como los principales parásitos implicados, y los factores bióticos y abióticos que favorecen la contaminación parasitaria de los alimentos, su alteración y deterioro. Grupos de microorganismos y parásitos responsables del deterioro de los alimentos, sus actividades en el alimento, los métodos de detección y las medidas de control.

### Temario de la asignatura

Denominación del tema 1: **CONTAMINACIÓN MICROBIANA DE LOS ALIMENTOS.**

Contenidos del tema 1: Fuentes de contaminación. Vías de acceso de los microorganismos a los alimentos. Contaminación durante el procesado. Alimentos contaminados. Medidas preventivas para evitar la contaminación.

Denominación del tema 2. **ALTERACIONES DE ORIGEN MICROBIANO.**

Contenidos del tema 2: El alimento como sustrato para los microorganismos. Principales microorganismos responsables de la alteración de los alimentos. Cambios originados en los alimentos por los microorganismos. Formación de aminas biógenas. Pruebas para estimar el grado de alteración de los alimentos.

Denominación del tema 3. **CONTROL DEL CRECIMIENTO MICROBIANO I.**

Contenidos del tema 3: Efectos sobre los microorganismos de los métodos de conservación basados en temperaturas bajas y altas. Humedad y actividad del agua bajas. Radiaciones ultravioleta y radiaciones ionizantes.

Denominación del tema 4. **CONTROL DEL CRECIMIENTO MICROBIANO II.**

Contenidos del tema 4: Efectos sobre los microorganismos de los métodos de conservación basados en acidez. Ácidos orgánicos. Presencia de oxígeno y potencial redox. Conservación a vacío y en atmósferas modificadas. Humo. Compuestos naturales de actividad antimicrobiana. Cultivos iniciadores.

Denominación del tema 5. **METODOLOGÍA PARA LA DETECCIÓN DE AGENTES PRODUCTORES DE INFECCIONES Y TOXIINFECCIONES ALIMENTARIAS.**

Contenidos del tema 5: Detección e identificación de microorganismos y/o sus toxinas presentes en los alimentos. Recuentos microbianos específicos. Fundamentos ecológicos y fisiológicos para la elección de medios de enriquecimiento y selectivos. Métodos rápidos de detección de microorganismos y/o sus metabolitos.

Denominación del tema 6. **MICROORGANISMOS ÍNDICES E INDICADORES.**



Contenidos del tema 6: Características y utilidad de microorganismos índices e indicadores. Técnicas para su detección y recuento en los alimentos. Los virus como marcadores. Valores microbiológicos de referencia.

Denominación del tema 7. **AGENTES PRODUCTORES DE INTOXICACIONES DE ORIGEN BACTERIANO.**

Contenidos del tema 7: Tipos e incidencia. Toxinas de *Clostridium botulinum*, *Staphylococcus enterotoxigénicos* y *Bacillus cereus*. Condiciones de la producción de toxinas. Efectos del procesado de los alimentos sobre las toxinas. Alimentos implicados. Métodos de detección en alimentos. Medidas preventivas y control

Denominación del tema 8. **AGENTES PRODUCTORES DE INFECCIONES Y TOXIINFECCIONES ALIMENTARIAS I.**

Contenidos del tema 8: Tipos e incidencia. *Salmonella* sp., *Shigella* sp., *Escherichia coli* enteropatógenos, *Yersinia enterocolitica*, *Clostridium perfringens*, *Listeria monocytogenes*. Factores que afectan al crecimiento y supervivencia de microorganismo patógenos en los

	PROCESO PARA EL DESARROLLO DE LAS ENSEÑANZAS DE LA ESCUELA DE INGENIERÍAS AGRARIAS	 Escuela de Ingenierías Agrarias
	CÓDIGO: P/CL009_EIA_D002	

alimentos. Alimentos implicados. Detección en alimentos. Medidas preventivas y control.

Denominación del tema 9. **AGENTES PRODUCTORES DE INFECCIONES Y TOXIINFECCIONES ALIMENTARIAS.II.**

Contenidos del tema 9: *Vibrio parahaemolyticus*, *Campylobacter jejuni*, *Aeromonas hydrophyla* y *Plesiomona shigelloides*. Otras bacterias con capacidad enteropatógena. Zoonosis. Factores que afectan el crecimiento y supervivencia de microorganismos patógenos en los alimentos. Alimentos implicados. Detección en alimentos. Medidas preventivas y control.

Denominación del tema 10. **INTOXICACIONES ALIMENTARIAS DE ORIGEN FÚNGICO.**

Contenidos del tema 10: Micotoxinas y micotoxicosis. Importancia en la Salud pública. Metabolismo secundario y biosíntesis. Condiciones para la producción de toxinas. Principales micotoxinas de interés en alimentos. Métodos de detección. Prevención, control y detoxificación

Denominación del tema 11. **VIRUS Y PRIONES TRANSMITIDOS POR ALIMENTOS.**

Contenidos del tema 11: El alimento como vehículo en la transmisión de virus. Principales virus de interés en alimentos. Alimentos involucrados. Efecto del procesado de alimentos sobre estos microorganismos. Métodos de detección. Priones. Materiales específicos de riesgo. Medidas preventivas y control.

Denominación del tema 12. **CONTAMINACIÓN DE ALIMENTOS POR PARÁSITOS.**

Contenidos del tema 12: Principales parásitos en alimentos. Ciclos biológicos. Vías de contaminación. Consecuencias de la contaminación de alimentos por parásitos: Alimentos implicados. Repercusiones sanitarias. Alteraciones por parásitos. Control del desarrollo parasitario. Influencia de la conservación y procesado de alimentos sobre los parásitos. Detección, prevención y control. Insectos, ácaros y roedores.

**Competencias adquiridas: CB1, CB4, CB5, CG2, CG8, CT3, CT7, CT8, CT10, CECSA1, CECSA2, CECSA3**

**Resultados del aprendizaje: 1,2,3,4,5,6,7,8,y 12**

**Sesiones prácticas**

Denominación del tema: **PRÁCTICA 1:**

Contenidos del tema 1: Toma de muestras para el análisis microbiológico de alimentos líquidos y sólidos. Preparación de homogeneizados y diluciones. Utilización de diferentes alimentos, carne, queso, leche, pescado, miel...

**Competencias adquiridas: CB2, CB3, CG1, CG8, CT8, CT9, CT11, CECSA1, CECSA2, CECSA3**

**Resultados del aprendizaje: 1,2,3,4,5,6,7,8**

Denominación del tema: **PRÁCTICA 2**

Contenidos del tema 2: Estudio del número de microorganismos aerobios mesófilos, enterobacterias y enterococos. Inoculación en placas para determinaciones selectivas de patógenos.

**Competencias adquiridas: CB2, CB3, CG1, CG8, CT8, CT9, CT11, CECSA1, CECSA2, CECSA3**

**Resultados del aprendizaje: 1,2,3,5,6,7,8**

Denominación del tema: **PRÁCTICA 3 y 4**

Contenidos del tema 3y 4: Determinación mediante la técnica del Número Más Probable de la cantidad de coliformes presentes en el alimento. Aislamiento e identificación de *Escherichia coli*. Aislamiento, recuento e identificación de *Staphylococcus aureus* coagulasa positivo. Recuento de anaerobios sulfitos reductores e identificación de *Clostridium* sulfito-reductores. Detección e identificación de *Salmonella* sp.

**Competencias adquiridas: CB2, CB3, CG1, CG8, CT8, CT9, CT11, CECSA1, CECSA2,**

**CECSA3**

**Resultados del aprendizaje: 1,2,3,4,5,6,7,8**

Denominación del tema: **PRÁCTICA 5**

Contenidos del tema 5: Pruebas complementarias para la identificación de los microorganismos patógenos.

**Competencias adquiridas: CB2, CB3, CG1, CG8, CT8, CT9, CT11, CECSA1, CECSA2, CECSA3**

**Resultados del aprendizaje: 1,2,3,4,5,6,7,8**

Denominación del tema: **PRÁCTICA 6**

Contenidos del tema 6: Aislamiento e identificación de mohos y levaduras.

**Competencias adquiridas: CB2, CB3, CG1, CG8, CT8, CT9, CT11, CECSA1, CECSA2, CECSA3**

**Resultados del aprendizaje: 1,2,3,4,5,6,7,8**

**ACTIVIDADES DE SEMINARIO**

**Denominación del tema: Casos de intoxicaciones alimentarias producidas por microorganismos patógenos en alimentos**

Contenido de la actividad: los alumnos tendrán que buscar casos de intoxicaciones producidos por los principales patógenos alimentarios.

En un documento word, describir el caso, año, número de personas afectadas y/o fallecidas, lugar y alimento que originó la intoxicación. Finalmente la fuente de la que han obtenido la información.

Tipo y lugar: Seminario (L-77, A-25, A76)



Competencias que desarrolla: CB1, CB2, CB3, CB4, CB5, CG2, CT2, CT3, CT5, CT7, CT9, CECSA1, CECSA2, CECSA3

Resultados del aprendizaje: 1,2,3,4,5,6,7,8,y 12

Material e instrumental a utilizar: Ordenadores, bases de datos de bibliografía científica

**Actividades formativas**

Horas de trabajo del alumno por tema		Presencial		Actividad de seguimiento	No presencial
Tema	Total	GG	SL	TP	EP
Tema 1	7	2,5			4,5
Tema 2	7,5	3			4,5
Tema 3	9	3		0,5	5,5
Tema 4	7,5	3			4,5
Tema 5	7,5	3			4,5
Tema 6	8,5	3			5,5
Tema 7	8	3		0,5	4,5
Tema 8	7,5	3			4,5
Tema 9	7,5	2,5		0,5	4,5
Tema 10	7	2,5			4,5
Tema 11	7	2,5			4,5
Tema 12	10	2,5		0,5	7
<b>CAMPO O LABORATORIO</b>					
1	8		4		4
2	8,5		4	0,5	4
3	8		4		4

	<b>PROCESO PARA EL DESARROLLO DE LAS ENSEÑANZAS DE LA ESCUELA DE INGENIERÍAS AGRARIAS</b>		
	<b>CÓDIGO: P/CL009_EIA_D002</b>		

4	7		3,5	0,5	3
5	7,5		3,5		4
6	8,5		3,5	1	4
7	6,5		2	0,5	4
<b>Evaluación del conjunto</b>	<b>2</b>	<b>2</b>			
<b>Total</b>	<b>150</b>	<b>35,5</b>	<b>24,5</b>	<b>4,5</b>	<b>85,5</b>

GG: Grupo Grande (100 estudiantes).

SL: Seminario/Laboratorio (prácticas clínicas hospitalarias = 7 estudiantes; prácticas laboratorio o campo = 15; prácticas sala ordenador o laboratorio de idiomas = 30, clases problemas o seminarios o casos prácticos = 40).

TP: Tutorías Programadas (seguimiento docente, tipo tutorías ECTS).

EP: Estudio personal, trabajos individuales o en grupo, y lectura de bibliografía.

### Metodologías Docentes

1. Clases expositivas y discusión de contenidos teóricos
2. Desarrollo de problemas
3. Prácticas de laboratorio, plantas piloto y campo
6. Desarrollo y presentación de seminarios
7. Uso del aula virtual
9. Estudio de la materia
10. Búsqueda y manejo de bibliografía científica
11. Realización de exámenes

### Resultados del aprendizaje

1. Interpretar las bases microbiológicas de la conservación de los alimentos.
2. Conocer los mecanismos de alteración de los alimentos y los principales microorganismos alterantes de los alimentos.
3. Familiarizarse con los microorganismos patógenos que pueden llegar a los alimentos.
4. Saber las principales características de las intoxicaciones alimentarias.
5. Conocer los parásitos más importantes vehiculados por los alimentos.
6. Aplicar las recomendaciones higiénico-sanitarias para prevenir las enfermedades microbianas vehiculadas por los alimentos.
7. Aplicar e interpretar las pruebas de detección, demostración, recuento y aislamiento de microorganismos en alimentos.
8. Controlar la calidad microbiológica y parasitaria de los alimentos.
12. Saber manejar y comprender información en inglés.

### Sistemas de evaluación

Se evaluarán:

- Conocimientos prácticos

El aprendizaje de la parte práctica de la asignatura se evaluará continuamente, mediante control de asistencia a las sesiones prácticas y su participación en las mismas. Se responderá a un cuestionario al final de las sesiones prácticas que será igualmente evaluado. Asimismo, se evaluará su aprovechamiento mediante la realización de un trabajo práctico. En el examen final también se evaluará la parte práctica de la asignatura mediante preguntas cortas relacionadas con las prácticas realizadas (fundamentos, procedimiento de realización, etc.). Esta parte será obligatoria para superar la asignatura. Para aprobar esta parte es necesario obtener una calificación igual o superior a 5 puntos.

### Seminarios o trabajos tutorizados ECTS

Los seminarios se evaluarán mediante la realización de trabajos monográficos que se expondrán a lo largo del curso en grupo grande. Se evaluará continuamente, mediante control de asistencia a las tutorías ECTS y su participación en las mismas. Asimismo se evaluarán los conocimientos de los seminarios en el examen final mediante un cuestionario que constará de preguntas cortas. Esta parte será obligatoria para superar la asignatura. Para aprobar esta parte es necesario obtener una calificación igual o superior a 5 puntos en cada una de las partes.

#### - Conocimientos teóricos

Cuestionarios en clase. Adicionalmente, la contestación de cuestionarios en clase permitirá obtener hasta un punto (si se contestan correctamente al menos 5 cuestionarios), que se sumará a la calificación obtenida si en las otras pruebas se ha alcanzado al menos un cinco. Se realizarán exámenes parciales que constarán de preguntas tipo test y cortas entremezcladas. Las preguntas de tipo test solamente tendrán una respuesta verdadera; aquellas preguntas contestadas de forma errónea restarán  $\frac{1}{2}$  del valor de la pregunta, es decir, dos respuestas erróneas anulan una acertada. Las preguntas cortas tratarán sobre definiciones, conceptos básicos de la asignatura, etc., y serán puntuadas, en el caso de ser contestadas correctamente, como una pregunta tipo test. Para aprobar la parte teórica es necesario obtener una calificación igual o superior a 5 puntos en este examen.

Se realizará un examen final en Junio-Julio (fechas oficiales) que constará de preguntas tipo test y cortas entremezcladas. Las preguntas de tipo test solamente tendrán una respuesta verdadera; aquellas preguntas contestadas de forma errónea restarán  $\frac{1}{2}$  del valor de la pregunta, es decir, dos respuestas erróneas anulan una acertada. Las preguntas cortas tratarán sobre definiciones, conceptos básicos de la asignatura, etc., y serán puntuadas, en el caso de ser contestadas correctamente, como una pregunta tipo test. Para aprobar la parte teórica es necesario obtener una calificación igual o superior a 5 puntos en este examen.

Cada parte representará un porcentaje de la nota final:



- Conocimientos teóricos 60%
- Seminarios: elaboración y presentación 20%
- Trabajo de laboratorio: asistencia, conocimientos y presentación 20%

Las convocatorias, calificaciones y periodos de reclamación de los exámenes serán expuestos en los tablones correspondientes y a través del aula virtual de la asignatura en tiempo y forma según establece la normativa aprobada por la Junta de Gobierno y publicada por Resolución 9/03/2012, DOE nº 59 de 26 de marzo, modificadas por Resolución 27/11/2012, DOE nº 242, de 17 de diciembre y Resolución 17/03/2014, DOE 62, de 31 de marzo, y RESOLUCIÓN de 25 de noviembre de 2016, DOE nº 236 de 12 de Diciembre de 2016.

### EVALUACIÓN ÚNICA

1. En las tres primeras semanas del cuatrimestre, el alumno que se acoja a este tipo de evaluación deberá notificar por escrito al coordinador de la asignatura la intención de acogerse a este tipo de evaluación.

2. Habrá un examen correspondiente a los contenidos teóricos y de la parte de seminarios, ambas pruebas podrán ser oral o escrita, en cuyo caso seguirán los mismos criterios de superación de cada parte que para la evaluación continua. Será necesario alcanzar un mínimo de cinco puntos en la parte de contenidos teóricos y un mínimo de cinco puntos en la parte de contenidos de seminarios.

	<b>PROCESO PARA EL DESARROLLO DE LAS ENSEÑANZAS DE LA ESCUELA DE INGENIERÍAS AGRARIAS</b>	
	<b>CÓDIGO: P/CL009_EIA_D002</b>	

3. Para aprobar la asignatura será necesario superar la prueba referente a los conocimientos prácticos en el laboratorio. Además, se hará un examen práctico que puede constar de una prueba tanto oral como escrita sobre los contenidos prácticos. Será necesario alcanzar un mínimo de cinco puntos en la parte práctica.

Cada parte representará un porcentaje de la nota final:

- Conocimientos teóricos 60%
- Seminarios 20%
- Laboratorio: 20%

### Bibliografía y otros recursos

#### BÁSICA

- DOYLE, M.P. (2000). Microbiología de los alimentos:fundamentos y fronteras. Acribia. Zaragoza
- ENCICLOPEDIA DE LA CARNE (2001). Ediciones Martín&Macías
- FRAZIER, W.C. y WESTHOFF, D.C. (1996). Microbiología de los Alimentos. 4aEd. Acribia. Zaragoza.
- HAYES, P .R. (1993) Microbiología e Higiene de los Alimentos. Acribia. Zaragoza.
- HOBBS B.C. Y ROBERTS D. (1993). Higiene y toxicología de los alimentos. Acribia. Zaragoza.
- ICMSF. Microorganismos de los alimentos. Vol. 1. Técnicas de análisis microbiológico. (1983) Acribia.Zaragoza.
- ICMSF. Ecología Microbiana de los Alimentos. Vol. 1. Factores que afectan a la supervivencia de los microorganismos en los alimentos. (1983) Acribia. Zaragoza.
- ICMSF. Ecología microbiana de los Alimentos. Vol. 2. Productos Alimenticios. (1984) Acribia. Zaragoza.
- ICMSF. El sistema de análisis de riesgos y puntos críticos. Su aplicación a las industrias de alimentos.(1991 ): Acribia. Zaragoza.
- ICMSF. Microorganismos de los Alimentos. Ecología microbiana de los productos alimentarios (2001 ): Acribia. Zaragoza.
- JAY, J. (2002) Microbiología Moderna de los Alimentos. 4a ed. Acribia. Zaragoza.
- MELHORN, H. & PIEKARSKI, G. (1993) Fundamentos de parasitología. Acribia. Zaragoza.
- MOSEL, D.A.A. y MORENO, B. (1985) Microbiología de los alimentos. Acribia. Zaragoza.
- PASCUAL ANDERSON M.R. (1992) Microbiología Alimentaria: Metodología Analítica para Alimentos y Bebidas. Díaz de Santos. Madrid.
- PASCUAL ANDERSON M.R. (2000) Microbiología Alimentaria: Metodología Analítica para Alimentos y Bebidas. Díaz de Santos. Madrid.



#### COMPLEMENTARIA:

- Aditivos alimentarios: <http://www.galeon.com/bioaplicaciones/EntradaAditivos.html>
- Aguas: <http://www.ua.es/es/servicios/juridico/aguas.htm>
- HACCP: <http://www.calidadalimentaria.com>
- HACCP: <http://www.juridicas.es>

### Otros recursos y materiales docentes complementarios

Previamente a la exposición se les facilitará un resumen del tema en el que se incluyan los principales contenidos a impartir. Estos contenidos podrán ir en formato Power point, Word o



	<b>PROCESO PARA EL DESARROLLO DE LAS ENSEÑANZAS DE LA ESCUELA DE INGENIERÍAS AGRARIAS</b>	 Escuela de Ingenierías Agrarias
	<b>CÓDIGO: P/CL009_EIA_D002</b>	

cualquiera de ellos transformado en pdf. Para su disposición se depositará dentro de cada bloque temático en el moodle para lo que será necesario explicar brevemente su uso y su modo de darse de alta en las primeras semanas de clase.

Para esto se puede emplear material de ampliación, tanto bibliográfico, como otro tipo de documentación (ej: páginas web) que permitan desarrollar otras competencias transversales o específicas de la titulación. Todo ello en la plataforma del campus virtual moodle.

Aula virtual de la asignatura en el campus virtual de la Uex.  
(<http://campusvirtual.unex.es/portal/>)

### Horario de tutorías

Tutorías Programadas: <http://www.unex.es/conoce-la-uex/centros/eia/centro/profesores>

Tutorías de libre acceso:

<http://www.unex.es/conoce-la-uex/centros/eia/centro/profesores>

### Recomendaciones

Las recomendaciones generales para un mejor aprovechamiento de la asignatura por los alumnos son:

- Asistir y participar en las clases presenciales y prácticas de la asignatura.
- Utilizar frecuentemente el aula virtual y otros recursos web (foros, blogs, etc.)
- Asistir a las sesiones de tutoría programadas por el profesor para el seguimiento de la asignatura.
- Utilizar la bibliografía recomendada por el profesor.