



PASOS CREACIÓN DE UN PDF ÚNICO CON MARCADORES

JUAN MORILLO BARRAGÁN

CREAR MARCADORES EN EL PDF

Crear un fichero word con su tabla de contenidos

Generar el pdf con marcadores

Unir los ficheros pdf en un único documento

Cree manualmente algunos marcadores

CREAR TABLA DE CONTENIDO EN WORD

Vaya a cada título del proyecto en word y asigne un nivel

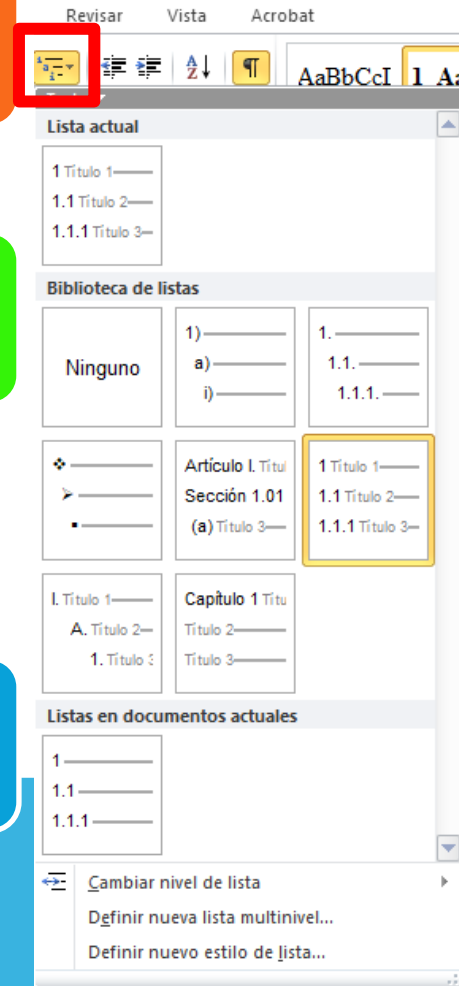
- En la pestaña **Inicio**, en el grupo **Párrafo**, seleccione **Lista multinivel**

Modifique las características de los títulos de cada nivel

- En la pestaña **Inicio**, en el grupo **Estilos**, seleccione **Título 1** y con la opción **Modificar** ajuste los tamaños y estilos exigidos en el proyecto
- Repita este procedimiento para el resto de Títulos: **Título 2** , **Título 3** ,...

Genere la tabla de contenidos

- Coloque el cursor donde desea agregar la tabla de contenido.
- Vaya a **referencias > Tabla de contenido** y elija **tabla automática 1** o **2** de tabla automática o **Personalizar tabla de contenido** para crear sus propios estilos.



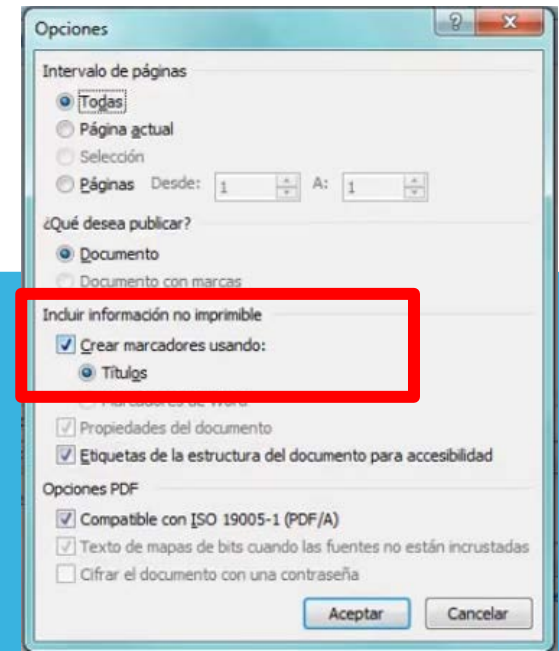
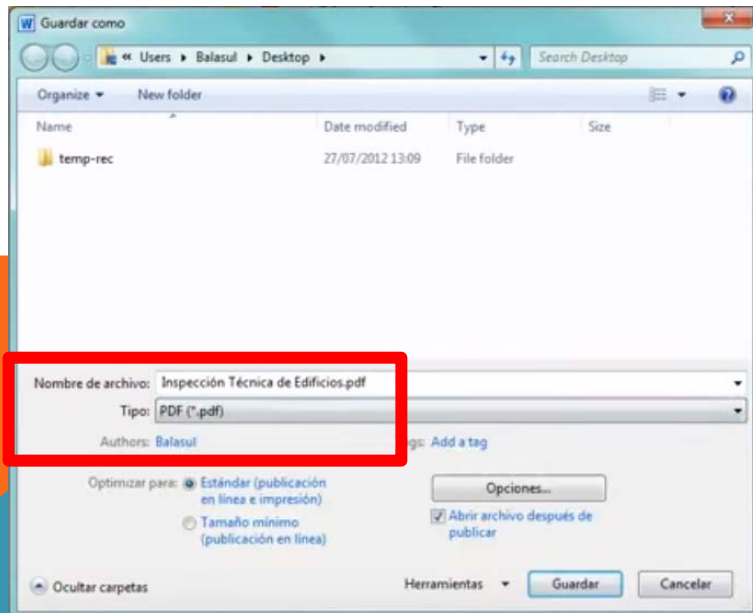
CREAR MARCADORES EN EL PDF

Verifique que el fichero word cuenta con los títulos por niveles

- Si existe la tabla de contenidos
- Si en la pestaña **Vista**, en el grupo **Mostrar**, seleccionando el **Panel de navegación**, aparecen lateralmente

GUARDAR COMO:

- Seleccionar tipo de documento PDF
- Pinchar en OPCIONES
- Seleccionar **CREAR MARCADORES USANDO TITULOS**



UNIR PDF EN UN ÚNICO FICHERO

Unir los ficheros pdf en un único documento

- Cutepdf: <http://www.cutepdf.com/Products/CutePDF/writer.asp>
- Programas gratuitos on line
 - <https://pdfsam.org/es/>
 - <http://combinepdf.com/es/> (ojo que borra los marcadores)
 - <https://smallpdf.com/es/unir-pdf>

Cree manualmente algunos marcadores

- Esta opción solo está disponible si tiene Adobe Acrobat profesional
- Se pueden agrupar en diferentes categorías según los documentos del proyecto
- El programa NitroPro permite también la gestión de marcadores

NOTA: se advierte que existen varios ordenadores en biblioteca con Adobe Acrobat profesional para gestionar los pdf de su trabajo fin de estudios

NOMBRE DEL FICHERO PDF

DNI ALUMNO

+

CÓDIGO TITULACIÓN

+

NOMBRE Y APELLIDOS

Código Titulación	Código
Grado en Ingeniería de las Explotaciones Agropecuarias	0511
Grado en Ingeniería de las Industrias Agrarias y Alimentarias	0512
Grado en Ingeniería Hortofrutícola y Jardinería	0513
Grado en Ciencia y Tecnología de los Alimentos	0516
Máster U. en Gestión de Calidad y Trazabilidad de Alimentos de Origen Vegetal	0514
Máster U. en Investigación en Ingeniería y Arquitectura, especialidad en Ingenierías Agrarias	0517
Máster U. en Ingeniería Agronómica	0518

EJEMPLO: 80111222M0511NombreApellido1Apellido2.pdf