





|   |  |                               |   |
|---|--|-------------------------------|---|
|  | <b>INFORME ANUAL SOBRE LA GESTIÓN DE MOVILIDAD DE ESTUDIANTES EN LA E.II.II.</b> |                               |  |
|   | EDICIÓN: 2.0   | CÓDIGO: P/CL003_UEx_2015_2016 |   |



# INFORME SOBRE LA GESTIÓN DE MOVILIDAD DE ESTUDIANTES EN LA E.II.II. CURSO 2015-2016

|   |   |  |
|---|---|--|
| <b>Elaborado por:</b><br>Subdirector de Relaciones<br>Institucionales e Internacionales                                 | <b>Revisado por:</b><br>Comisión de Relaciones<br>Internacionales y Movilidad<br>Estudiantil de la E.II.II.             | <b>Aprobado por:</b><br>Junta de Centro  |
| <b>Fecha:</b> 15/02/2017  | <b>Fecha:</b> 24/02/2017  | <b>Fecha:</b> 15/05/2017   |
| <b>Firma</b> Manuel Reino Flores<br> | <b>Firma</b> Manuel Reino Flores<br> | <b>Firma</b> José Luis Canito Lobo<br>  |

|   |  |                               |   |
|---|--|-------------------------------|---|
|  | <b>INFORME ANUAL SOBRE LA GESTIÓN DE MOVILIDAD DE ESTUDIANTES EN LA E.II.II.</b> |                               |  |
|   | EDICIÓN: 2.0   | CÓDIGO: P/CL003_UEx_2015_2016 |   |

## ÍNDICE

|   |   |
|---|---|
| 1.- DATOS IDENTIFICATIVOS DE LAS TITULACIONES .....                                   | 3 |
| 2.- COMISIÓN DE RELACIONES INTERNACIONALES Y MOVILIDAD ESTUDIANTIL DE LA E.II.II. ... | 3 |
| 3.- ANÁLISIS DE LOS INDICADORES .....   | 4 |
| 4.- ANÁLISIS DE LA SATISFACCIÓN DE LOS GRUPOS DE INTERÉS.....                         | 5 |
| 5.- CUMPLIMIENTO DEL PLAN DE MEJORA DEL AÑO ANTERIOR.....                             | 5 |
| 6.- PLAN DE MEJORA .....  | 5 |

|   |  |                               |   |
|---|--|-------------------------------|---|
|  | <b>INFORME ANUAL SOBRE LA GESTIÓN DE MOVILIDAD DE ESTUDIANTES EN LA E.II.II.</b> |                               |  |
|   | EDICIÓN: 2.0   | CÓDIGO: P/CL003_UEx_2015_2016 |   |

## 1.- DATOS IDENTIFICATIVOS DE LAS TITULACIONES

NOMBRE: GRADO EN INGENIERÍA ELÉCTRICA (RAMA INDUSTRIAL)

CURSO DE IMPLANTACIÓN: 2009-10

Nº DE CRÉDITOS: 240

WEB PARA INFORMACIÓN ADICIONAL: <http://eii.unex.es>

NOMBRE: GRADO EN INGENIERÍA ELECTRÓNICA Y AUTOMÁTICA (RAMA INDUSTRIAL)

CURSO DE IMPLANTACIÓN: 2009-10

Nº DE CRÉDITOS: 240

WEB PARA INFORMACIÓN ADICIONAL: <http://eii.unex.es>

NOMBRE: GRADO EN INGENIERÍA MECÁNICA (RAMA INDUSTRIAL)

CURSO DE IMPLANTACIÓN: 2009-10

Nº DE CRÉDITOS: 240

WEB PARA INFORMACIÓN ADICIONAL: <http://eii.unex.es>

NOMBRE: MÁSTER EN INGENIERÍA INDUSTRIAL

CURSO DE IMPLANTACIÓN: 2014-15

Nº DE CRÉDITOS: 108

WEB PARA INFORMACIÓN ADICIONAL: <http://eii.unex.es>

## 2.- COMISIÓN DE RELACIONES INTERNACIONALES Y MOVILIDAD ESTUDIANTIL DE LA E.II.II.

### 2.1.- MIEMBROS

MANUEL REINO FLORES, Profesorado, Subdirector de Relaciones Institucionales e Internacionales, Coordinador de movilidad.

JUAN MANUEL CARRILLO CALLEJA, Profesorado

ANTONIO MACÍAS GARCÍA, Profesorado

MARÍA GRACIA CÁRDENAS SORIANO, PAS

VICENTE CLIMENT ANTÚNEZ, Estudiante

### 2.2.- VALORACIÓN DE SU FUNCIONAMIENTO



La Comisión de Relaciones Internacionales y Movilidad Estudiantil de la Escuela de Ingenierías Industriales (E.II.II.) se reunió en siete ocasiones a lo largo del curso 2015-16.

La primera reunión trató la aprobación del Informe de Movilidad del curso 2014/15.

La segunda reunión trató la aprobación de la baremación de los candidatos a plazas de movilidad ERASMUS ESTUDIOS del curso 2016/17.

En la siguiente reunión se trató la aprobación de la baremación de los candidatos a plazas de movilidad AMERICAMPUS.

En las siguientes reuniones se aprobaron la asignación de las Universidades de destino para las plazas de movilidad ERASMUS ESTUDIOS del curso 2016/17, la baremación de los candidatos a plazas de movilidad BECAS

|   |  |                               |   |
|---|--|-------------------------------|---|
|  | <b>INFORME ANUAL SOBRE LA GESTIÓN DE MOVILIDAD DE ESTUDIANTES EN LA E.II.II.</b> |                               |  |
|   | EDICIÓN: 2.0   | CÓDIGO: P/CL003_UEx_2015_2016 |   |

SANTANDER IBEROAMÉRICA, la baremación y asignación de las Universidades de destino de los candidatos a plazas de movilidad SICUE para el curso 2016/17, y la baremación de candidatos a plazas de movilidad al Instituto Tecnológico y de Estudios Superiores de Monterrey.



### 3.- ANÁLISIS DE LOS INDICADORES

| DATOS GLOBALES  |    |
|---|----|
| Número de acuerdos firmados                             | 83 |
| Número de acuerdos nacionales                           | 20 |
| Número de acuerdos internacionales                      | 63 |
| Programas de movilidad en los que participa la E.II.II. | 6  |

| DATOS DEL PROGRAMA DE MOVILIDAD ERASMUS ESTUDIOS  |                  |
|---|------------------|
| Ratio de solicitudes<br>(número de solicitudes recibidas / número de plazas ofertadas)      | 0.783<br>(72/92) |
| Ratio de ocupación de plazas<br>(número de plazas adjudicadas / número de plazas ofertadas) | 0.446<br>(41/92) |
| Ratio de adjudicación<br>(número de plazas adjudicadas / número de plazas solicitadas)      | 0.569<br>(41/72) |
| Número de estudiantes enviados  | 38               |
| Ratio de destino<br>(número de estudiantes enviados / número de plazas adjudicadas)         | 0.902<br>(37/41) |
| Número de estudiantes recibidos   | 4                |

| DATOS DEL PROGRAMA DE MOVILIDAD ERASMUS PRÁCTICAS   |                                 |
|---|---------------------------------|
| Ratio de solicitudes<br>(número de solicitudes recibidas / número de plazas ofertadas)      | 22/No consta (gestión de RRII)  |
| Ratio de ocupación de plazas<br>(número de plazas adjudicadas / número de plazas ofertadas) | 20/ No consta (gestión de RRII) |
| Ratio de adjudicación<br>(número de plazas adjudicadas / número de plazas solicitadas)      | 0.909<br>(20/22)                |
| Número de estudiantes enviados  | 3                               |
| Número de estudiantes recibidos   | 0                               |

| DATOS DEL PROGRAMA DE MOVILIDAD SICUE   |                   |
|---|-------------------|
| Ratio de solicitudes<br>(número de solicitudes recibidas / número de plazas ofertadas)      | 0.327<br>(37/113) |
| Ratio de ocupación de plazas<br>(número de plazas adjudicadas / número de plazas ofertadas) | 0.274<br>(31/113) |
| Ratio de adjudicación<br>(número de plazas adjudicadas / número de plazas solicitadas)      | 0.838<br>(31/37)  |
| Número de estudiantes enviados  | 19                |
| Ratio de destino<br>(número de estudiantes enviados / número de plazas adjudicadas)         | 0.613<br>(19/31)  |
| Número de estudiantes recibidos   | 1                 |

|   |  |                               |   |
|---|--|-------------------------------|---|
|  | <b>INFORME ANUAL SOBRE LA GESTIÓN DE MOVILIDAD DE ESTUDIANTES EN LA E.II.II.</b> |                               |  |
|   | EDICIÓN: 2.0   | CÓDIGO: P/CL003_UEx_2015_2016 |   |

| DATOS DE PROGRAMAS DE MOVILIDAD AMERICANOS (3)  |                  |
|---|------------------|
| Ratio de solicitudes<br>(número de solicitudes recibidas / número de plazas ofertadas)      | 0,543<br>(25/46) |
| Ratio de ocupación de plazas<br>(número de plazas adjudicadas / número de plazas ofertadas) | 0,348<br>(16/46) |
| Ratio de adjudicación<br>(número de plazas adjudicadas / número de plazas solicitadas)      | 0,64<br>(16/25)  |
| Número de estudiantes enviados  | 7                |
| Ratio de destino<br>(número de estudiantes enviados / número de plazas adjudicadas)         | 0,438<br>(7/16)  |
| Número de estudiantes recibidos   | 11               |

#### 4.- ANÁLISIS DE LA SATISFACCIÓN DE LOS GRUPOS DE INTERÉS

No se recogen incidencias significativas en el proceso.

#### 5.- CUMPLIMIENTO DEL PLAN DE MEJORA DEL AÑO ANTERIOR

|   | Acción de Mejora   | ¿Implantación? |              |    | Observaciones |
|---|--|----------------|--------------|----|---------------|
|   |  | Sí             | Parcialmente | No |               |
| 1 | Revisión de acuerdos académicos  |                | X            |    |               |
| 2 | Generación de evidencias de funcionamiento de la gestión de la movilidad en el Centro, principalmente actas de la Comisión de Relaciones Internacionales y Movilidad Estudiantil | X              |              |    |               |

#### 6.- PLAN DE MEJORA

|   | Acción de Mejora                | Responsable de la ejecución                                 | Plazo o momento de ejecución | Observaciones |
|---|---------------------------------|---|------------------------------|---------------|
| 1 | Revisión de acuerdos académicos | Subdirector de Relaciones Institucionales e Internacionales | Curso 2016/2017              |               |