


	INFORME ANUAL SOBRE LA GESTIÓN DE MOVILIDAD DE ESTUDIANTES EN LA E.II.II.		
	EDICIÓN: 2.0	CÓDIGO: P/CL003_UEx_2013_2014	



INFORME SOBRE LA GESTIÓN DE MOVILIDAD DE ESTUDIANTES EN LA E.II.II. CURSO 2013-2014

Elaborado por: Subdirector de Relaciones Institucionales e Internacionales	Revisado por: Comisión de Relaciones Internacionales y Movilidad Estudiantil de la E.II.II.	Aprobado por: Junta de Centro
Fecha: 25/02/2015	Fecha: 26/02/2015	Fecha: 14/07/2015
Firma 	Firma 	Firma  

	INFORME ANUAL SOBRE LA GESTIÓN DE MOVILIDAD DE ESTUDIANTES EN LA E.II.II.		
	EDICIÓN: 2.0	CÓDIGO: P/CL003_UEx_2013_2014	

ÍNDICE

1.- DATOS IDENTIFICATIVOS DE LAS TITULACIONES	3
2.- COMISIÓN DE RELACIONES INTERNACIONALES Y MOVILIDAD ESTUDIANTIL DE LA E.II.II. ...	3
3.- ANÁLISIS DE LOS INDICADORES	4
4.- ANÁLISIS DE LA SATISFACCIÓN DE LOS GRUPOS DE INTERÉS.....	5
5.- CUMPLIMIENTO DEL PLAN DE MEJORA DEL AÑO ANTERIOR.....	5
6.- PLAN DE MEJORA	5

	INFORME ANUAL SOBRE LA GESTIÓN DE MOVILIDAD DE ESTUDIANTES EN LA E.II.II.		
	EDICIÓN: 2.0	CÓDIGO: P/CL003_UEx_2013_2014	

1.- DATOS IDENTIFICATIVOS DE LAS TITULACIONES

NOMBRE: GRADO EN INGENIERÍA ELÉCTRICA (RAMA INDUSTRIAL)

AÑO DE IMPLANTACIÓN: 2009/2010

Nº DE CRÉDITOS: 240

WEB PARA INFORMACIÓN ADICIONAL: <http://eii.unex.es>, <http://grado.unex.es/ielinin>

NOMBRE: GRADO EN INGENIERÍA ELECTRÓNICA, INDUSTRIAL Y AUTOMÁTICA (RAMA INDUSTRIAL)

AÑO DE IMPLANTACIÓN: 2009/2010

Nº DE CRÉDITOS: 240

WEB PARA INFORMACIÓN ADICIONAL: <http://eii.unex.es>, <http://grado.unex.es/ieainin>

NOMBRE: GRADO EN INGENIERÍA MECÁNICA (RAMA INDUSTRIAL)

AÑO DE IMPLANTACIÓN: 2009/2010

Nº DE CRÉDITOS: 240

WEB PARA INFORMACIÓN ADICIONAL: <http://eii.unex.es>, <http://grado.unex.es/iminin>

NOMBRE: INGENIERÍA INDUSTRIAL

AÑO DE IMPLANTACIÓN: 1998

Nº DE CRÉDITOS: 375

WEB PARA INFORMACIÓN ADICIONAL: <http://eii.unex.es>

NOMBRE: MÁSTER EN SEGURIDAD Y SALUD LABORAL

AÑO DE IMPLANTACIÓN: 2007/2008

Nº DE CRÉDITOS: 120

WEB PARA INFORMACIÓN ADICIONAL: <http://eii.unex.es>, <http://master.unex.es/muslinin>

2.- COMISIÓN DE RELACIONES INTERNACIONALES Y MOVILIDAD ESTUDIANTIL DE LA E.II.II.

2.1.- MIEMBROS

ALFREDO ÁLVAREZ GARCÍA, Profesorado, Subdirector de Relaciones Institucionales e Internacionales, Coordinador de movilidad.

JUAN MANUEL CARRILLO CALLEJA, Profesorado

ANTONIO MACÍAS GARCÍA, Profesorado



MARÍA GRACIA CÁRDENAS SORIANO, PAS

ALEJANDRO MORENO GUERRERO, Estudiante (1ª reunión)

JOAQUÍN TERRÓN VILLALVA, Estudiante (sustituyó al anterior en la 2ª reunión)

2.2.- VALORACIÓN DE SU FUNCIONAMIENTO

La Comisión de Relaciones Internacionales y Movilidad Estudiantil de la Escuela de Ingenierías Industriales (E.II.II.) se reunió en dos ocasiones a lo largo del curso 2013-14, con asistencia de todos sus miembros en ambas ocasiones. Los temas tratados están en ambos casos relacionados con los criterios particulares de baremación de los alumnos, que cada año se revisan en función de la experiencia adquirida en el curso anterior. La primera reunión se refería en concreto al proyecto UMANE de triple título en Organización Industrial (UEx, Univ. Parma, I.T. New Jersey). La segunda se refería a los programas ERASMUS y SICUE, en la que se corrigieron aspectos de los TFG y TFM fundamentalmente. Las modificaciones a los baremos realizados en ambas reuniones se pasaron y aprobaron en

	INFORME ANUAL SOBRE LA GESTIÓN DE MOVILIDAD DE ESTUDIANTES EN LA E.II.II.		
	EDICIÓN: 2.0	CÓDIGO: P/CL003_UEx_2013_2014	

sendas Juntas de Centro. El resto de asuntos son relativos a fechas y plazos del proceso de tramitación de acuerdos dentro de la Escuela.

3.- ANÁLISIS DE LOS INDICADORES



DATOS GLOBALES	
Número de acuerdos firmados	81
Número de acuerdos nacionales	31
Número de acuerdos internacionales	50
Programas de movilidad en los que participa la E.II.II.	6

DATOS DEL PROGRAMA DE MOVILIDAD ERASMUS ESTUDIO	
Ratio de solicitudes (número de solicitudes recibidas / número de plazas ofertadas)	0.73 (78/107)
Ratio de ocupación de plazas (número de plazas adjudicadas / número de plazas ofertadas)	0.66 (71/107)
Ratio de adjudicación (número de plazas adjudicadas / número de plazas solicitadas)	0.91 (71/78)
Número de estudiantes enviados	40
Número de estudiantes recibidos	18

DATOS DEL PROGRAMA DE MOVILIDAD ERASMUS PRÁCTICA	
Ratio de solicitudes (número de solicitudes recibidas / número de plazas ofertadas)	50/No consta (gestión de RRII)
Ratio de ocupación de plazas (número de plazas adjudicadas / número de plazas ofertadas)	42/ No consta (gestión de RRII)
Ratio de adjudicación (número de plazas adjudicadas / número de plazas solicitadas)	0.84 (42/50)
Número de estudiantes enviados	1
Número de estudiantes recibidos	0

DATOS DEL PROGRAMA DE MOVILIDAD SICUE	
Ratio de solicitudes (número de solicitudes recibidas / número de plazas ofertadas)	0.36 (51/143)
Ratio de ocupación de plazas (número de plazas adjudicadas / número de plazas ofertadas)	0.33 (47/143)
Ratio de adjudicación (número de plazas adjudicadas / número de plazas solicitadas)	0.92 (47/51)
Número de estudiantes enviados	31
Número de estudiantes recibidos	0

DATOS DE PROGRAMAS DE MOVILIDAD AMERICANOS (2)	
Ratio de solicitudes (número de solicitudes recibidas / número de plazas ofertadas)	1.83 (33/18)
Ratio de ocupación de plazas (número de plazas adjudicadas / número de plazas ofertadas)	0.39 (7/18)
Ratio de adjudicación (número de plazas adjudicadas / número de plazas solicitadas)	0.21 (7/33)
Número de estudiantes enviados	7
Número de estudiantes recibidos	4

	INFORME ANUAL SOBRE LA GESTIÓN DE MOVILIDAD DE ESTUDIANTES EN LA E.II.II.		
	EDICIÓN: 2.0	CÓDIGO: P/CL003_UEx_2013_2014	

DATOS DEL PROGRAMA DE MOVILIDAD UMANE	
Ratio de solicitudes (número de solicitudes recibidas / número de plazas ofertadas)	7 (14/2)
Ratio de ocupación de plazas (número de plazas adjudicadas / número de plazas ofertadas)	1 (2/2)
Ratio de adjudicación (número de plazas adjudicadas / número de plazas solicitadas)	0.14 (2/14)
Número de estudiantes enviados	2
Número de estudiantes recibidos	5

4.- ANÁLISIS DE LA SATISFACCIÓN DE LOS GRUPOS DE INTERÉS

No se recogen incidencias significativas en el proceso. Merece la pena indicar que la movilidad es uno de los aspectos mejor valorados en la evaluación de la satisfacción con la titulación, realizada por la Unidad Técnica de Evaluación y Calidad (UTEQ) de la UEx, en concreto el ítem *Organización de la movilidad del alumno (programas Sócrates, Erasmus, Sícue, ...)*. Dicho ítem está calificado con 3 puntos sobre 5 por los estudiantes de las titulaciones impartidas en la E.II.II. en las encuestas de satisfacción con la titulación.

5.- CUMPLIMIENTO DEL PLAN DE MEJORA DEL AÑO ANTERIOR

Al tratarse del primer informe sobre la gestión de la movilidad en la E.II.II. no existe plan de mejora anterior. Esta sección se incluirá en el informe del año próximo.

6.- PLAN DE MEJORA

	Acción de Mejora	Responsable de la ejecución	Plazo o momento de ejecución	Observaciones
1	Revisión del procedimiento para la elaboración de los acuerdos académicos	Subdirector de Relaciones Institucionales e Internacionales	Curso 2014/2015	
2	Optimización del funcionamiento de la Comisión de Relaciones Internacionales y Movilidad Estudiantil	Subdirector de Relaciones Institucionales e Internacionales	Curso 2015/2016	Incrementar el número de reuniones y normalizar su convocatoria. Generar más evidencias de funcionamiento de la gestión de la movilidad en el Centro, principalmente actas de la Comisión de Relaciones Internacionales y Movilidad Estudiantil.