

## PLAN DOCENTE DE LA ASIGNATURA<sup>1</sup>

Curso académico: 2021/2022

Identificación y características de la asignatura			
Código <sup>2</sup>	501329	Créditos ECTS	6
Denominación (español)	Diseño de Máquinas		
Denominación (inglés)	Machine Design		
Titulaciones <sup>3</sup>	Grado en Ingeniería Mecánica (Rama Industrial) Grado en Ingeniería de Materiales		
Centro <sup>4</sup>	Escuela de Ingenierías Industriales		
Semestre	6º	Carácter	Obligatoria/ Optativa
Módulo	Tecnología Específica Mecánica (TE)/Optatividad		
Materia	Teoría, Diseño y Cálculo de Máquinas Diversificación en Ingeniería Mecánica		
Profesor/es			
Nombre	Despacho	Correo-e	Página web
Consuelo Gragera Peña	D.0.3	<a href="mailto:cgragera@unex.es">cgragera@unex.es</a>	<a href="http://campusvirtual.unex.es">http://campusvirtual.unex.es</a>
Área de conocimiento	Ingeniería Mecánica		
Departamento	Ingeniería Mecánica, Energética y de los Materiales		
Profesor coordinador <sup>5</sup> (si hay más de uno)			
<b>Competencias<sup>6</sup></b> (ver tabla en <a href="http://bit.ly/competenciasGrados">http://bit.ly/competenciasGrados</a> )			

<sup>1</sup> En los casos de planes conjuntos, coordinados, intercentros, pceos, etc., debe recogerse la información de todos los títulos y todos los centros en una única ficha.

<sup>2</sup> Si hay más de un código para la misma asignatura, ponerlos todos.

<sup>3</sup> Si la asignatura se imparte en más de una titulación, consignarlas todas, incluidos los PCEOs.


<sup>4</sup> Si la asignatura se imparte en más de un centro, incluirlos todos

<sup>5</sup> En el caso de asignaturas intercentro, debe rellenarse el nombre del responsable intercentro de cada asignatura

<sup>6</sup> Deben ajustarse a lo recogido en la memoria verificada del título; en particular:

-En tabla de competencias: CG10 a CG12 no son elegibles en GITI; CG12 solo es elegible en GIMat; CT8 a CT10 no son elegibles en GITI; CETE1 a CETE8 son elegibles en GIMec; CETE1 a CETE10 son elegibles en GIE; CETE1 a CETE11 son elegibles en GIMat y GIEyA; CETE1 a CETE20 son elegibles en GITI.

-En metodologías docentes se muestran dos tablas, la primera es la que hay que elegir para los Grados: GIE, GIEyA, GIMec y GIMat; la segunda para GITI; en asignaturas comunes elíjase la primera. Eliminar la que no proceda.

Código Seguro De Verificación:	VQSs08BCHu/0rRJAPPDxPA==	Estado	Fecha y hora	
Firmado Por	Silvia Román Suero	Firmado	05/06/2022 23:30:43	
Observaciones		Página	1/8	
Url De Verificación	<a href="https://uex09.unex.es/vfirma/code/VQSs08BCHu/0rRJAPPDxPA==">https://uex09.unex.es/vfirma/code/VQSs08BCHu/0rRJAPPDxPA==</a>			

Competencias Básicas	Marcar con una " X"	Competencias Generales	Marcar con una " X"	Competencias Transversales	Marcar con una " X"	Competencias Específicas FB	Marcar con una " X"	Competencias Específicas CRI	Marcar con una " X"	Competencias Específicas TE	Marcar con una " X"	Competencias Específicas TE y CETFG	Marcar con una " X"
CB1	X	CG1	X	CT1	X	CEFB1		CECRI1		CETE1		CETE11	
CB2	X	CG2	X	CT2	X	CEFB2		CECRI2		CETE2		CETE12	X
CB3	X	CG3	X	CT3	X	CEFB3		CECRI3		CETE3		CETE13	
CB4	X	CG4	X	CT4	X	CEFB4		CECRI4		CETE4		CETE14	
CB5	X	CG5	X	CT5	X	CEFB5		CECRI5		CETE5		CETE15	
		CG6	X	CT6	X	CEFB6		CECRI6		CETE6		CETE16	
		CG7	X	CT7	X			CECRI7		CETE7		CETE17	
		CG8	X	CT8	X			CECRI8		CETE8		CETE18	
		CG9	X	CT9	X			CECRI9		CETE9		CETE19	
		CG10	X	CT10	X			CECRI10		CETE10		CETE20	
		CG11	X					CECRI11				CETFG	
		CG12	X					CECRI12					

### Contenidos

#### Breve descripción del contenido<sup>6</sup>

Técnicas y modelos cuantitativos necesarios para el proceso de diseño de los elementos de los que consta una máquina, con cargas estáticas y cálculos a fatiga, de tornillos, engranajes, correas, cadenas, resortes, ejes y elementos de fijación, rodamientos, cojinetes, embragues, limitadores, frenos y acoplamientos.

#### Temario de la asignatura

Denominación del tema 1: **INTRODUCCIÓN: TENSIONES Y DEFORMACIONES.**  
 Contenidos del tema 1: Introducción. Tensión y deformación. Factores de seguridad y códigos de diseño. Tensiones y direcciones principales. Componentes. Flexión pura. Esfuerzo cortante. Torsión. Pandeo. Tensiones en cilindros. Materiales empleados en la construcción de máquinas.

Denominación del tema 2: **CARGAS ESTÁTICAS.**  
 Contenidos del tema 2: Introducción. Teoría de la Energía de Deformación (Von Mises). Teoría del Esfuerzo Cortante Máximo (Tresca). Comparación de ambas teorías. Fallo de materiales frágiles (Coulomb-Mohr Modificada). Concentración de Esfuerzo.  
 Descripción de las actividades prácticas del tema 2:  
 Seminario 1 (1 hora): Repaso de conceptos básicos de cálculo estático y análisis de elementos fundamentales en máquinas.

Denominación del tema 3: **FATIGA .**  
 Contenidos del tema 3: Introducción. Duración del esfuerzo. Medida de la fatiga. Límite de Fatiga. Resistencia a la Fatiga. Factores que influyen en el Límite de Fatiga. Diagramas S-N. Efecto de los Concentradores de Tensión. Diseño para esfuerzos uniaxiales fluctuantes. Esfuerzos de amplitud variable. Método de Rainflow. Combinación de Esfuerzos. Diseño a esfuerzos multiaxiales. Mecánica de la fractura  
 Descripción de las actividades prácticas del tema 3:  
 Prácticas de ordenador (2,5 horas): Introducción a Solid Works Simulation. Análisis a fatiga de piezas sometidas a ciclos de carga de amplitud constante y cargas de amplitud variable.

Código Seguro De Verificación:	VQSS08BCHu/0rRJAPPDxPA==	Estado	Fecha y hora
Firmado Por	Silvia Román Suero	Firmado	05/06/2022 23:30:43
Observaciones		Página	2/8
Url De Verificación	<a href="https://uex09.unex.es/vfirma/code/VQSS08BCHu/0rRJAPPDxPA==">https://uex09.unex.es/vfirma/code/VQSS08BCHu/0rRJAPPDxPA==</a>		



<p>Denominación del tema 4: <b>CONTACTO SUPERFICIAL Y DESGASTE</b></p> <p>Contenidos del tema 4: Introducción. Clases de desgaste. Desgaste por adhesión. Desgaste por abrasión. Desgaste por erosión y corrosión. Fatiga superficial. Esfuerzos dinámicos de contacto.</p> <p>Descripción de las actividades prácticas del tema 4: Seminario 2 (1 hora): Análisis a fatiga con cargas de amplitud constante y variable.</p>
<p>Denominación del tema 5: <b>EJES.</b></p> <p>Contenidos del tema 5: Introducción. Elementos de fijación y concentradores de tensión. Materiales para ejes. Tensiones estáticas, alternantes simples y combinadas. Deflexión en ejes. Velocidades críticas</p> <p>Descripción de las actividades prácticas del tema 5: Prácticas de ordenador (2 horas): Cálculo y diseño de ejes y acoplamientos.</p>
<p>Denominación del tema 6: <b>ACOPLAMIENTOS, JUNTAS, CHAVETAS, AJUSTES Y SUJECIONES.</b></p> <p>Contenidos del tema 6: Contenidos del tema 6: Introducción. Chavetas y chaveteros. Ranuras. Tornillos. Ajustes de interferencia. Acoplamientos rígidos. Acoplamientos flexibles. Acoplamientos de Junta. Elementos de sujeción. Juntas.</p> <p>Descripción de las actividades prácticas del tema 6: Prácticas de laboratorio (2 horas): Cálculo y diseño de ejes y acoplamientos.</p>
<p>Denominación del tema 7: <b>TORNILLOS Y SUJETADORES.</b></p> <p>Contenidos del tema 7: Introducción. Fabricación de roscas y designación estándar de roscas. Cálculo de tornillos de potencia. Esfuerzos en las roscas. Tipos de sujetadores. Pernos para carga estática y dinámica. Precarga en uniones atornilladas. Par de apriete. Sujetadores a cortante.</p> <p>Descripción de las actividades prácticas del tema 7: Seminario 3 (1 hora): Resolución de caso práctico de diseño I Prácticas de laboratorio (4 horas): Cálculo y diseño de tornillos.</p>
<p>Denominación del tema 8: <b>RESORTES.</b></p> <p>Contenidos del tema 8: Introducción. Materiales para resortes. Parámetros del resorte. Resortes Helicoidales de compresión. Resortes Helicoidales a extensión. Resortes de Torsión Helicoidales. Resortes de hojas. Ballestas. Arandelas Belleville.</p> <p>Descripción de las actividades prácticas del tema 8: Prácticas de laboratorio (4 horas): Cálculo y diseño de resortes.</p>
<p>Denominación del tema 9: <b>DISEÑO DE ENGRANAJES.</b></p> <p>Contenidos del tema 9: Introducción. Fuerzas en Engranajes Rectos. Fórmula de Lewis. Método de Diseño de AGMA. Resistencia a la fatiga por flexión y superficial. Elección del material. Diseño de una Transmisión de Engranajes.</p> <p>Descripción de las actividades prácticas del tema 9: Prácticas de laboratorio (4 horas): Cálculo y diseño de engranajes mediante el método AGMA.</p>
<p>Denominación del tema 10: <b>RODAMIENTOS, COJINETES DE DESLIZAMIENTO y LUBRICACIÓN.</b></p> <p>Contenidos del tema 10: Introducción. Introducción. Tipos de rodamientos. Fallo de rodamientos. Selección de rodamientos. Cargas radiales y de empuje combinadas. Introducción. Rozamiento en cojinetes no lubricados. Lubricantes. Tipos de lubricación.</p>

Código Seguro De Verificación:	VQSS08BCHu/0rRJAPPDxPA==	Estado	Fecha y hora
Firmado Por	Silvia Román Suero	Firmado	05/06/2022 23:30:43
Observaciones		Página	3/8
Url De Verificación	<a href="https://uex09.unex.es/vfirma/code/VQSS08BCHu/0rRJAPPDxPA==">https://uex09.unex.es/vfirma/code/VQSS08BCHu/0rRJAPPDxPA==</a>		



Diseño de cojinetes con lubricación marginal. Teoría de la lubricación hidrodinámica. Tipos de cojinetes. Cojinetes con lubricación a presión. Contactos no concordantes. Descripción de las actividades prácticas del tema 10:  
Seminario 4 (1 hora): Resolución de caso práctico de diseño II

**Actividades formativas<sup>7</sup>**


Horas de trabajo del estudiante por tema		Horas Gran grupo	Actividades prácticas				Actividad de seguimiento	No presencial
Tema	Total		PCH	LAB	ORD	SEM		
1	6	1						5
2	9,5	1,5				1		7
3	16,5	5			2,5			9
4	9,5	1,5				1		7
5	15	4			2			9
6	12,5	2		2			1,5	7
7	17	4		4		1		8
8	15	3		4				8
9	14	3		4				7
10	11,5	2				1	1,5	7
<b>Evaluación<sup>8</sup></b>								
Act. Ev.1 (PLO)								
Act. Ev.2 (ABP)		12						12
<b>Prueba Final (EF)</b>		11,5	3					8,5
<b>TOTAL</b>		<b>150</b>	<b>30</b>	<b>14</b>	<b>4,5</b>	<b>4</b>	<b>3</b>	<b>94,5</b>

GG: Grupo Grande (100 estudiantes).  
PCH: prácticas clínicas hospitalarias (7 estudiantes)  
LAB: prácticas laboratorio o campo (15 estudiantes)  
ORD: prácticas sala ordenador o laboratorio de idiomas (30 estudiantes)  
SEM: clases problemas o seminarios o casos prácticos (40 estudiantes).  
TP: Tutorías Programadas (seguimiento docente, tipo tutorías ECTS).  
EP: Estudio personal, trabajos individuales o en grupo, y lectura de bibliografía.

**Metodologías docentes<sup>6</sup>**

<sup>7</sup> Esta tabla debe coincidir exactamente con lo establecido en la ficha 12c de la asignatura.

<sup>8</sup> Indicar el número total de horas de evaluación de esta asignatura.

<b>Código Seguro De Verificación:</b>	VQsS08BCHu/0rRJAPPDxPA==	<b>Estado</b>	<b>Fecha y hora</b>	
<b>Firmado Por</b>	Silvia Román Suero	Firmado	05/06/2022 23:30:43	
<b>Observaciones</b>		<b>Página</b>	4/8	
<b>Url De Verificación</b>	<a href="https://uex09.unex.es/vfirma/code/VQsS08BCHu/0rRJAPPDxPA==">https://uex09.unex.es/vfirma/code/VQsS08BCHu/0rRJAPPDxPA==</a>			

De entre las metodologías docentes incluidas en el plan de estudios del título, en la presente asignatura se utilizan las siguientes:

Metodologías docentes	Se indican con una "X" las utilizadas
1. Explicación y discusión de los contenidos teóricos.	X
2. Resolución, análisis y discusión de ejemplos de apoyo o de problemas previamente propuestos.	X
3. Exposición de trabajos previamente encargados a los estudiantes.	X
4. Desarrollo en laboratorio, aula de informática, campo, etc., de casos prácticos.	X
5. Resolución de dudas puntuales en grupos reducidos, para detectar posibles problemas del proceso enseñanza-aprendizaje y guía en los trabajos, prácticas y estudio del estudiante.	X
6. Búsqueda de información previa al desarrollo del tema o complementaria una vez que se han realizado actividades sobre el mismo.	X
7. Elaboración de trabajos, individualmente o en grupos.	X
8. Estudio de cada tema, que puede consistir en: estudios de contenidos, preparación de problemas o casos, preparación del examen, etc.	X
9. Visitas técnicas a instalaciones	X

### Resultados de aprendizaje<sup>6</sup>

Conocer y comprender el fenómeno de fatiga que se da en los elementos que forman parte de una máquina.

Conocer y aprender a calcular los principales parámetros que se usan en la medición de la fatiga y confeccionar los Diagramas S-N.

Aprender a aplicar, según el caso, los principales criterios de fallo de las piezas constituyentes de elementos de máquinas.

Aprender a obtener los coeficientes de seguridad en el diseño de elementos de máquinas sometidos a distintos sistemas de carga a partir de los diferentes criterios de diseño y aplicando los factores de corrección necesarios.

Aprender a diseñar y dimensionar los principales elementos que forman parte de las máquinas (ejes, acoplamientos, pernos, resortes, embragues y frenos, correas, cadenas, engranajes y rodamientos).

Capacitar al alumno para evaluar las alternativas de diseño posibles considerando las ventajas e inconvenientes de cada una de ellas y teniendo en cuenta diversos factores.

Conocer el proceso de desgaste y contacto superficial que se origina en los elementos que forman parte de una máquina.

Analizar, razonar y desarrollar individualmente y en equipo las diferentes soluciones de diseño de los elementos constituyentes de máquinas que logren satisfacer determinadas necesidades.

### Sistemas de evaluación<sup>6</sup>

#### Criterios de evaluación

Se valorará sobre todo la comprensión de los conceptos y exposición de los mismos utilizando el vocabulario técnico adecuado y preciso. En la evaluación de los problemas

Código Seguro De Verificación:	VQsS08BCHu/0rRJAPPDxPA==	Estado	Fecha y hora
Firmado Por	Silvia Román Suero	Firmado	05/06/2022 23:30:43
Observaciones		Página	5/8
Url De Verificación	<a href="https://uex09.unex.es/vfirma/code/VQsS08BCHu/0rRJAPPDxPA==">https://uex09.unex.es/vfirma/code/VQsS08BCHu/0rRJAPPDxPA==</a>		



se primará el desarrollo analítico y la comprensión del enunciado sobre la exactitud de las operaciones. Se valorará el hecho de que las operaciones y planteamientos se acompañen de una breve explicación y justificación de los mismos. La ignorancia de la teoría durante su aplicación a ejercicios y problemas implicará una calificación de cero. No se puntuarán las exposiciones que no sean perfectamente claras, con ambigüedades o indebidamente justificadas.

En resumen los criterios de evaluación se recogen en los puntos siguientes:

CE1: Conocimiento y comprensión de los principales conceptos teóricos desarrollados en la asignatura (Relacionado con las competencias CETE2, CT1, CG3, CG6, CB1).

CE2: Capacidad para aplicar los conocimientos adquiridos a la resolución de cuestiones y problemas relacionados con el Diseño de Máquinas (Relacionado con las competencias CETE2, CT2, CT4, CG4, CG5, CG11, CB2).

CE3: Habilidad para la realización, participación activa y exposición con claridad de trabajos prácticos en el laboratorio, ordenadores y específicos dirigidos sobre el Diseño de Máquinas teniéndose en cuenta la capacidad de los estudiantes para trabajar en equipo (Relacionado con las competencias CETE2, CT3, CT5, CT6, CT7, CT9, CG2, CG5, CG9, CG10, CB4, CB5).

CE4: Dominio de las diversas herramientas relacionadas con la materia dando al estudiante la capacidad de tener un planteamiento y razonamiento lógico dentro del campo de Diseño de Máquinas distinguiendo lo fundamental de lo que no lo es, así como la forma de expresarse y exponer sus conocimientos (Relacionado con las competencias CETE2, CT8, CT10, CG1, CG4, CG7, CG8, CB3, CB5).

#### **Actividades de evaluación:**

De entre las actividades de evaluación incluidas en el plan de estudios del título, en la presente asignatura se utilizan las siguientes:

	<b>Rango establecido</b>	<b>Convocatoria ordinaria</b>	<b>Convocatoria extraordinaria</b>	<b>Evaluación global</b>
1. Examen final teórico/práctico y/o exámenes parciales acumulativos y/o eliminatorios.	0%-80%	60%	60%	70%
2. Aprovechamiento de actividades prácticas realizadas en: aula, laboratorio, sala de ordenadores, campo, visitas, etc.	0%-50%	20% (NR)	20% (NR)	30%
3. Resolución y entrega de actividades (casos, problemas, informes, trabajos, proyectos, etc.), individualmente y/o en grupo (GG, SL, ECTS).	0%-50%	20% (NR)	20% (NR)	
4. Participación activa en clase.	0%-10%			
5. Asistencia a las actividades presenciales.	0%-10%			

- **Descripción de las actividades de evaluación**

#### **EVALUACIÓN GENÉRICA MEDIANTE EVALUACIÓN CONTINUA**

Se utilizará un sistema de evaluación continua que tendrá en cuenta el desarrollo de las actividades de evaluación siguientes:

a) **Examen final teórico/práctico de la asignatura (EF):** prueba escrita que puede incluir distintas partes (prueba objetiva tipo test, problemas prácticos y/o cuestiones teórico-prácticas). Esta actividad es recuperable en convocatoria extraordinaria. Los

<b>Código Seguro De Verificación:</b>	VQsS08BChu/0rRJAPPDxPA==	<b>Estado</b>	<b>Fecha y hora</b>	
<b>Firmado Por</b>	Silvia Román Suero	Firmado	05/06/2022 23:30:43	
<b>Observaciones</b>		<b>Página</b>	6/8	
<b>Url De Verificación</b>	<a href="https://uex09.unex.es/vfirma/code/VQsS08BChu/0rRJAPPDxPA==">https://uex09.unex.es/vfirma/code/VQsS08BChu/0rRJAPPDxPA==</a>			

alumnos acudirán a los exámenes con los elementos de cálculo y dibujo y la documentación, en su caso, que se les haya especificado a lo largo del curso. Su peso en la calificación de la nota final será del **60%**.

Para aprobar la asignatura es necesario obtener una **calificación mínima de 5** en esta actividad de evaluación.

b) **Prácticas de ordenador y laboratorio (PLO):** desarrollo de diversas sesiones prácticas con realización de una memoria de prácticas conteniendo los resultados y conclusiones obtenidas. Esta **actividad es no recuperable** en convocatoria extraordinaria. No obstante, la calificación obtenida en la convocatoria ordinaria se tendrá en cuenta para la convocatoria extraordinaria. Su peso en la calificación de la nota final será del **20%**.

c) **Actividades prácticas (ABP):** realización de actividades y casos prácticos con la entrega de la correspondiente memoria. Esta actividad es **no recuperable** en convocatoria extraordinaria. No obstante, la calificación obtenida en la convocatoria ordinaria se tendrá en cuenta para la convocatoria extraordinaria. Su peso en la calificación de la nota final será del **20%**.

- Se calificará como "No presentado" al alumno que no haya realizado ninguna de las actividades descritas en los apartados anteriores.

- Teniendo en cuenta las actividades descritas la **calificación final** de la asignatura se obtiene de la siguiente forma:

$$\text{Nota final} = (0,60 \times \text{Nota EF}) + (0,2 \times \text{Nota PLO}) + (0,2 \times \text{Nota ABP}) \text{ siendo } EF \geq 5^*$$

(\*). Cuando no se cumplan alguna de las condiciones necesarias especificadas para aprobar la asignatura, la calificación de la asignatura será la mínima entre un 4 y la nota final obtenida.

### **EVALUACIÓN GLOBAL**

La evaluación global tendrá lugar el mismo día asignado al examen final de cada convocatoria por la Subdirección de Ordenación Académica de la E.II.II. Constará de las siguientes pruebas:


a) **Examen final (EFG):** desarrollo de una prueba escrita con cuestiones teórico/prácticas y/o problemas, con un peso en la calificación final del 70%. Para aprobar la asignatura es necesario obtener una **calificación mínima de 5** en esta actividad de evaluación.

b) **Examen de prácticas (EPG):** medición, montaje y verificación de prácticas de laboratorio y/o ordenador, con un peso en la calificación final del 30%.

- La **calificación final** de la asignatura se obtiene de la siguiente forma:

$$\text{Nota final} = (0,70 \times \text{Nota EFG}) + (0,3 \times \text{Nota EPG}) \text{ siendo } EFG \geq 5^*$$

(\*). Cuando no se cumplan alguna de las condiciones necesarias especificadas para aprobar la asignatura, la calificación de la asignatura será la mínima entre un 4 y la nota final obtenida.

Código Seguro De Verificación:	VQsS08BChu/0rRJAPPDxPA==	Estado	Fecha y hora	
Firmado Por	Silvia Román Suero	Firmado	05/06/2022 23:30:43	
Observaciones		Página	7/8	
Url De Verificación	<a href="https://uex09.unex.es/vfirma/code/VQsS08BChu/0rRJAPPDxPA==">https://uex09.unex.es/vfirma/code/VQsS08BChu/0rRJAPPDxPA==</a>			

<b>Bibliografía (básica y complementaria)</b>
<p style="text-align: center;"><b><u>Bibliografía básica</u></b></p> <ul style="list-style-type: none"> <li>- Apuntes de la asignatura: "Apuntes de Diseño de Máquinas". Consuelo Gragera Peña. EII. UEX.</li> <li>- Diseño de Máquinas, Norton, R.L. Prentice-Hall, 1999.</li> <li>- Diseño en Ingeniería Mecánica, Shigley, J.E., Mischke, C.R.;. 5ª ed., McGraw-Hill, 1990.</li> </ul> <p style="text-align: center;"><b><u>Bibliografía complementaria</u></b></p> <ul style="list-style-type: none"> <li>- Métodos de Cálculo para Ingeniería. Metales", Rafael Avilés González. Paraninfo. 2015.</li> <li>- Diseño de Elementos de Máquinas, Mott R.L. Prentice Hall, 1992. 4.</li> <li>- Fundamentos de Mecanismos y Máquinas para Ingenieros, Calero R. y Carta J.A., McGraw-Hill, 1999.</li> <li>- Análisis de Fatiga en Máquinas, Aviles R. Thomson, 2005.</li> <li>-Elementos de Máquinas", Hamrock B.J., Jacobson B. and Schmid S.R. McGraw-Hill, 2001.</li> </ul>
<b>Otros recursos y materiales docentes complementarios</b>
<p>Campus Virtual Uex; <a href="http://campusvirtual.unex.es/portal/">http://campusvirtual.unex.es/portal/</a>            American Gear Manufacturers Association (AGMA); <a href="http://www.agma.org/">http://www.agma.org/</a>            American Institute of Steel Construction (AISC); <a href="http://www.aisc.org/">http://www.aisc.org/</a>            American Iron and Steel Institute (AISI); <a href="http://www.steel.org/">http://www.steel.org/</a>            American National Standards Institute (ANSI); <a href="http://www.ansi.org/">http://www.ansi.org/</a>            American Society for Metals (ASM International); <a href="http://www.asm-intl.org/">http://www.asm-intl.org/</a>            American Society of Mechanical Engineers (ASME); <a href="http://www.asme.org/">http://www.asme.org/</a>            American Society of Testing and Materials (ASTM); <a href="http://www.astm.org/">http://www.astm.org/</a>            American Welding Society (AWS); <a href="http://www.asme.org/">http://www.asme.org/</a>            Anti-Friction Bearing Manufacturers Association (AFBMA);            International Standards Organization (ISO); <a href="http://www.iso.ch/iso/en/">http://www.iso.ch/iso/en/</a>            National Institute for Standards and Technology (NIST); <a href="http://www.nist.gov/">http://www.nist.gov/</a>            Society of Automotive Engineers (SAE); <a href="http://www.sae.org/">http://www.sae.org/</a>            Society of Plastics Engineers (SPE); <a href="http://www.4spe.org/">http://www.4spe.org/</a>            Underwriters Laboratories (UL); <a href="http://www.ul.com/">http://www.ul.com/</a>  <a href="http://kmoddl.library.cornell.edu/">http://kmoddl.library.cornell.edu/</a>  <a href="http://fsinet.fsid.cvut.cz/en/U2052/mechmat1.html">http://fsinet.fsid.cvut.cz/en/U2052/mechmat1.html</a>  <a href="http://www.solidworks.es/">http://www.solidworks.es/</a>  <a href="https://www.cs.cmu.edu/~rapidproto/mechanisms/">https://www.cs.cmu.edu/~rapidproto/mechanisms/</a>  <a href="http://www.mecapedia.uji.es/">http://www.mecapedia.uji.es/</a>  <a href="https://www.tecnalia.com/es/">https://www.tecnalia.com/es/</a></p>

<b>Código Seguro De Verificación:</b>	VQSs08BCHu/0rRJAPPDxPA==	<b>Estado</b>	<b>Fecha y hora</b>
<b>Firmado Por</b>	Silvia Román Suero	Firmado	05/06/2022 23:30:43
<b>Observaciones</b>		<b>Página</b>	8/8
<b>Url De Verificación</b>	<a href="https://uex09.unex.es/vfirma/code/VQSs08BCHu/0rRJAPPDxPA==">https://uex09.unex.es/vfirma/code/VQSs08BCHu/0rRJAPPDxPA==</a>		

