


UNIVERSIDAD  DE EXTREMADURA	MEMORIA DE CALIDAD DE LA TITULACIÓN	
	Curso 2012/2013	CÓDIGO: PREMEC_D001


MEMORIA DE CALIDAD DEL GRADO EN FINANZAS Y CONTABILIDAD CURSO 2012/2013

Elaborado por: Comisión de calidad del título Fecha: 10 de diciembre de 2013	Aprobado por: Comisión de calidad del centro Fecha: 22/01/2014	Aprobado por: Junta de Centro Fecha: 29/01/2014
Firma:  D. José Luis Coca Pérez Coordinador de la comisión	Firma:  Dña. Adelaida Ciudad Gómez Secretaria de la CCC	Firma:  Dña. Eliades Palomino Solís Secretaria Académica

	MEMORIA DE CALIDAD DE LA TITULACIÓN	
	Curso 2012/2013	CÓDIGO: PREMEC_D001

ÍNDICE

1.- DATOS IDENTIFICATIVOS DE LA TITULACIÓN.....	3
2.- COMISIÓN DE CALIDAD DEL TÍTULO.....	3
2.1 MIEMBROS.....	3
2.2 VALORACIÓN DE SU FUNCIONAMIENTO.....	4
3.- ANÁLISIS DE LOS INDICADORES DE LA TITULACIÓN.....	5
4.- ANÁLISIS DE LA SATISFACCIÓN DE LOS GRUPOS DE INTERÉS	8
5.- ANÁLISIS POR ASIGNATURAS.....	9
6.- CUMPLIMIENTO DEL PLAN DE MEJORA DEL AÑO ANTERIOR	9
7.- DEBILIDADES Y ÁREAS DE MEJORA DETECTADAS	10
8.- PLAN DE MEJORA.	10

	MEMORIA DE CALIDAD DE LA TITULACIÓN	
	Curso 2012/2013	CÓDIGO: PREMEC_D001

1.- DATOS IDENTIFICATIVOS DE LA TITULACIÓN

NOMBRE: Grado en Finanzas y Contabilidad

CENTRO: Facultad de Estudios Empresariales y Turismo

AÑO DE IMPLANTACIÓN: 2010 - 2011

Nº DE CRÉDITOS: 240

WEB PARA INFORMACIÓN ADICIONAL:

<http://www.unex.es/conoce-la-uex/estructura-academica/centros/feet/titulaciones/grado>

2.- COMISIÓN DE CALIDAD DEL TÍTULO

2.1.- MIEMBROS

CURSO ACADÉMICO 2012-2013

Cabe destacar, que durante el curso académico 2012-2013 se renovó la Comisión de Calidad del Grado en Finanzas y Contabilidad, por tanto los miembros de dicha Comisión difieren entre los períodos de septiembre a diciembre de 2012 y de enero a julio de 2013.

Período de septiembre a diciembre de 2012

Presidente: Dr. D. José Luis Coca Pérez (Profesor Titular de Universidad)

Secretaria: Dra. D^a. María de la Cruz Sánchez Escobedo (Profesora Ayudante Doctora)

Vocales:

- D. Manuel González Iglesias (miembro del PAS)
- D. Manuel Granado Sánchez (Profesor Colaborador)

Período de enero a julio de 2013

Presidente: Dr. D. José Luis Coca Pérez (Profesor Titular de Universidad)


Secretaria: Dra. D^a. María de la Cruz Sánchez Escobedo (Profesora Ayudante Doctora)

Vocales:

- Dr. D. José Pablo Arias Nicolás (Profesor Contratado Doctor)
- Dra. D^a Cristina Gutiérrez Pérez (Profesora Ayudante Doctora)
- D. Manuel Granado Sánchez (Profesor Colaborador)
- D^a Alicia Lorenzo Cruz (Titular de Escuela Universitaria)
- Dr. D. Antonio Pulgarín García (Profesor Contratado Doctor)

Estudiantes:

- D^a Ana Hernández Panadero
- D^a Karen Osario Sánchez

	MEMORIA DE CALIDAD DE LA TITULACIÓN	
	Curso 2012/2013	CÓDIGO: PREMEC_D001

2.2.- VALORACIÓN DE SU FUNCIONAMIENTO

CURSO ACADÉMICO 2012-2013

Nº de veces que se ha reunido en el año académico: 14 (Actas de la 11 a la 24)

Temas tratados:

- Solicitud de convalidaciones de prácticas de los alumnos del curso de adaptación del grado en Finanzas y Contabilidad.
- Solicitud de convalidaciones de asignaturas de los alumnos del curso de adaptación del grado en Finanzas y Contabilidad en base al verifca del mismo.
- Solicitud de convalidaciones de asignaturas de los alumnos del grado en Finanzas y Contabilidad en base al verifca del mismo.
- Resolución de las reclamaciones presentadas a un profesor por parte de tres alumnos, en el curso de adaptación del grado en Finanzas y Contabilidad.
- Lectura y aprobación del informe anual del grado en Finanzas y Contabilidad.
- Reformas realizadas en el verifca del grado en Finanzas y Contabilidad en base a la resolución presentada por ANECA.
- Programa de carga del verifca del grado en Finanzas y Contabilidad.
- Nombramiento de los tribunales para la defensa de los trabajos fin de grado del curso de adaptación del grado en Finanzas y Contabilidad.
- Aprobación de la guía de buenas prácticas.
- Aprobación de la guía de prácticas de mal comportamiento del alumnado en clase
- Aprobación de la guía "formato y estructura de los trabajos fin de grado".
- Revisión de las fichas del grado en Finanzas y Contabilidad.

Nivel de asistencia de los miembros según colectivo:

Período de septiembre a diciembre de 2012

Durante este período se realizaron un total de 7 reuniones (Actas de la 11 a la 17). La asistencia a dichas reuniones, en porcentaje, de cada uno de los miembros de la Comisión, se pueden encontrar a continuación.

Presidente: Dr. D. José Luis Coca Pérez (100%)

Secretaria: Dra. D^a. María de la Cruz Sánchez Escobedo (100%)

Vocales:


- D. Manuel González Iglesias (100%)
- D. Manuel Granado Sánchez (100%)

Período de enero a julio de 2013

Durante este período se realizaron un total de 7 reuniones (Actas de la 18 a la 24). La asistencia a dichas reuniones, en porcentaje, de cada uno de los miembros de la Comisión, se pueden encontrar a continuación.

Presidente: Dr. D. José Luis Coca Pérez (100%)

Secretaria: Dra. D^a. María de la Cruz Sánchez Escobedo (100%)

	MEMORIA DE CALIDAD DE LA TITULACIÓN	
	Curso 2012/2013	CÓDIGO: PREMEC_D001

Vocales:

- Dr. D. José Pablo Arias Nicolás (100%)
- Dr. D^a Cristina Gutiérrez Pérez (100%)
- D. Manuel Granado Sánchez (100%)
- D^a Alicia Lorenzo Cruz (100%)
- Dr. D. Antonio Pulgarín García (100%)

Estudiantes:

- D^a Ana Hernández Panadero (42,86%)
- D^a Karen Osario Sánchez (28,57%)

3.- ANÁLISIS DE LOS INDICADORES DE LA TITULACIÓN

Nota media de acceso (OBIN_DU005): En la siguiente tabla se expone la nota media de acceso al grado en Finanzas y Contabilidad durante el curso académico 2012-13.

2012-13						
Cupo general	Deportistas	Discapacitados	Mayores de 25 años	Mayores de 40 años	Mayores de 45 años	Titulados
7,136	-	-	7,000	-	-	7,402


La nota media de acceso al grado en Finanzas y Contabilidad ha subido notablemente con respecto a cursos anteriores (en el curso 2010-2011 la nota fue de 6,694 y en el curso 2011-2012 fue de 6,339). Este ascenso representa un aumento en la nota media de acceso del 12,57%.

Alumnos matriculados de nuevo ingreso en primer curso (OBIN_DU017): En la siguiente tabla se presenta el número de alumnos matriculados (nuevo ingreso) en el primer curso del grado en Finanzas y Contabilidad, de manera conjunta y disgregado por sexos.

2012-13		
Hombres	Mujeres	OBIN_DU-017
25	32	57

El número total de alumnos matriculados en el grado en Finanzas y Contabilidad durante el curso 2012-2013 fue de 57 (25 hombres y 32 mujeres). Esta cifra es similar a la del curso anterior donde se matricularon de nuevo ingreso 62 estudiantes, por lo que podemos concluir que el número de matriculados se ha estabilizado durante estos dos años alrededor de unos 60 alumnos de nuevo ingreso.

En cuanto al estudio por sexos, se ha producido un incremento de las mujeres matriculadas, pasando de 29 en el pasado curso a 32 en la actualidad, lo que representa un incremento del 10% aproximadamente. En el caso de los hombres, se ha producido un descenso en el número de matriculados pasando de 33 en el pasado curso académico a 25 en la actualidad, lo que representa un descenso del 24% aproximadamente.

	MEMORIA DE CALIDAD DE LA TITULACIÓN	
	Curso 2012/2013	CÓDIGO: PREMEC_D001

Movilidad internacional de alumnos (OBIN_DU008): En la siguiente tabla se presenta el número de alumnos de otros países matriculados en el grado en Finanzas y Contabilidad y el número total de alumnos matriculados así como el porcentaje de alumnos extranjeros respecto al total de alumnos matriculados.

2012-13		
Nº de alumnos de otros países	Nº de alumnos matriculados	OBIN_DU-008 (%)
1	190	0,53

Durante el presente curso académico se ha matriculado un alumno procedente de otro país. Esto representa un 0,53% del total de alumnos matriculados. Aunque obviamente el dato no es significativo, debemos tener en cuenta que en los años anteriores no se matriculó ningún alumno procedente de otro país por lo que podemos considerarlo como un primer paso de mejora.

Como ya mencionamos en anteriores informes, este hecho puede ser achacado al desconocimiento o desinformación del alumnado extranjero sobre el grado en Finanzas y Contabilidad, siendo éste un grado totalmente nuevo en la Universidad de Extremadura.

Alumnos de movilidad salientes (OBIN_DU009): En la siguiente tabla se presenta el número de alumnos de movilidad saliente en el grado en Finanzas y Contabilidad.

2012-13
3


Durante el curso académico 2012-2013 hubo 3 alumnos de movilidad saliente en el grado en Finanzas y Contabilidad. Cabe destacar que dicho curso fue el primero en que los alumnos pudieron continuar sus estudios en otra universidad (nacional o internacional) por ser este curso en el que se implantó el tercer curso del grado, por lo que esperamos que este dato pueda ser mejorado a lo largo de los años.

Alumnos matriculados (OBIN_PA004): En la siguiente tabla se presenta el número total de alumnos matriculados en el grado en Finanzas y Contabilidad, disgregados los datos por sexo.

2012-13		
Hombres	Mujeres	OBIN_PA-004
86	104	190

Destacamos aquí que el número de alumnos matriculados en la titulación del grado en Finanzas y Contabilidad ha pasado de 37 en el curso 2010-2011, a 126 en el 2011-2012 y a 190 en el presente curso. Este aumento sucesivo de alumnos a lo largo de los años se debe a la implantación paulatina del título, por lo que hasta dentro de unos años, cuando el grado esté completamente implantado, no podremos hacer una comparativa global del número medio de matriculados a lo largo de los años. Cabe destacar, que un gran número de alumnos matriculados en este curso procede de la antigua diplomatura en Empresariales, por lo que es de esperar que el número de alumnos matriculados por esta vía se reduzca secuencialmente en los próximos años.

Alumnos egresados (OBIN_PA005): No hay datos debido a que los primeros graduados en Finanzas y Contabilidad serán los del curso 2013-2014.

	MEMORIA DE CALIDAD DE LA TITULACIÓN	
	Curso 2012/2013	CÓDIGO: PREMEC_D001

Tasa de abandono (OBIN_RA001): No hay datos en el informe de la UTEC (Unidad Técnica de Evaluación de Calidad) debido a la reciente implantación de la titulación.

Tasa de rendimiento (OBIN_RA002): En la siguiente tabla se presenta el número total de créditos aprobados en el grado en Finanzas y Contabilidad, así como el número total de créditos matriculados y el porcentaje que representan los créditos aprobados sobre los matriculados.

2012-13		
Número de créditos aprobados	Número de créditos matriculados	OBIN_RA-002 (%)
6450	9216	69,99%

Se observa que la tasa de rendimiento en el curso 2012-2013, es decir, el porcentaje de créditos aprobados respecto al total de créditos matriculados, ha descendido de manera no significativa (2,85%) con respecto a los datos del curso 2011-2012, pasando del 72,05% en el pasado curso académico a 69,99% en el curso objeto de estudio, por lo que podemos decir que este indicador permanece constante entorno al 70%.

Tasa de éxito (OBIN_RA003): En la siguiente tabla se presenta el número total de créditos aprobados en el grado en Finanzas y Contabilidad, así como el número total de créditos presentados y el porcentaje que representan los créditos aprobados con respecto a los presentados.

2012-13*		
Número de créditos aprobados	Número de créditos presentados	OBIN_RA-003 (%)
6450	8130	79,34


* Dato provisional

A pesar de ser un dato provisional, podemos observar que la tasa de éxito del presente curso académico (79,34%) se mantiene con respecto a la tasa del pasado curso académico (80,28%). También podemos destacar que el número medio de créditos presentados por alumnos ha descendido ligeramente, pasando de 47 créditos por alumno en años anteriores a 43.

Tasa de graduación (OBIN_RA004): No hay datos debido a que los primeros graduados en Finanzas y Contabilidad serán los del curso 2013-2014.

Duración media de los estudios (OBIN_RA005): No hay datos debido a que los primeros graduados en Finanzas y Contabilidad serán los del curso 2013-2014.

Tasa de eficiencia (OBIN_RA006): No hay datos debido a que los primeros graduados en Finanzas y Contabilidad serán los del curso 2013-2014.

	MEMORIA DE CALIDAD DE LA TITULACIÓN	
	Curso 2012/2013	CÓDIGO: PREMEC_D001

Convocatorias medias para aprobar (OBIN RA008): En la siguiente tabla se presentan el número medio de convocatorias que necesita un estudiante del grado en Finanzas y Contabilidad para aprobar una asignatura.

2012-13*
1,39

**Dato provisional*

Con los datos provisionales de que se dispone respecto al curso 2011-2012, el número medio de convocatorias que necesita el alumno para aprobar la asignatura ha aumentado ligeramente pasando del 1,25 al 1,39.

4.- ANÁLISIS DE LA SATISFACCIÓN DE LOS GRUPOS DE INTERÉS

- Satisfacción con la actuación docente y Cumplimiento de las obligaciones docentes:

Respecto al informe sobre la Encuesta de Satisfacción del Estudiante con la Actuación Docente, de la cual se obtiene la Satisfacción con la actuación docente y el Cumplimiento de las obligaciones docentes, debemos señalar que dicha encuesta no se realizó durante el curso académico 2012-2013, pues se lleva a cabo cada dos años. Se realizará por tanto durante el curso 2013-2014 poniéndose de manifiesto en el próximo informe.

- Satisfacción del estudiante con la titulación,


Respecto al informe de Satisfacción con la titulación de los grupos de interés, del cual se obtiene la Satisfacción del estudiante con la titulación, destacamos que durante el curso académico 2012-2013 no procedía la realización de ninguna encuesta en este sentido, ya que esta encuesta se realiza a estudiantes que finalizan sus estudios y la primera promoción del grado en Finanzas y Contabilidad será la del curso 2013-2014

- Satisfacción del profesorado con la titulación

Respecto al informe de Satisfacción con la titulación de los grupos de interés, del cual se obtiene la Satisfacción del profesorado con la titulación, el resultado medio de toda la batería de preguntas realizadas ha sido de 3,7 en la escala Likert, siendo 1 muy malo y 5 muy bueno. Consideramos este resultado aceptable, evidenciándose la satisfacción con el grado del personal docente e investigador. Aún así, este resultado debe interpretarse con cautela, debido a que la participación en esta encuesta, como se indicará y justificará en el apartado de debilidades y mejoras detectadas, no ha sido todo lo satisfactoria que cabría esperar.

- Satisfacción del PAS con la titulación:

Respecto al informe de Satisfacción con la titulación de los grupos de interés, del cual se obtiene la Satisfacción del PAS con la titulación, el resultado medio de toda la batería de preguntas realizadas ha sido de 2,9 en la escala Likert, siendo 1 muy malo y 5 muy bueno. Consideramos este resultado aceptable, evidenciándose la satisfacción con el grado del personal docente e investigador. Aún así, este resultado debe interpretarse con cautela, debido a que la participación en esta encuesta, como se indicará y justificará en el apartado de debilidades y mejoras detectadas, no ha sido todo lo satisfactoria que cabría esperar.

	MEMORIA DE CALIDAD DE LA TITULACIÓN	
	Curso 2012/2013	CÓDIGO: PREMEC_D001

5.- ANÁLISIS POR ASIGNATURAS

Durante el curso académico 2012-2013 se impartieron 30 asignaturas en el grado en Finanzas y Contabilidad. Con la información facilitada a esta comisión acerca de la tasa de rendimiento, tasa de éxito y tasa de no presentados para cada una de esas asignaturas se puede deducir que:

- Tasa de rendimiento: la tasa de rendimiento medio para esas 30 asignaturas se sitúa en el 75,24%, con una desviación típica estimada de casi 21 puntos. Cabe destacar que en esta titulación hay asignaturas con una tasa de rendimiento muy elevado, llegando incluso algunas al 100% y otras asignaturas con una tasa de rendimiento bajo, rozando el 50%.
- Tasa de éxito: la tasa de éxito promedio para esas 30 asignaturas se sitúa en el 81,15%, con una desviación típica estimada de casi 18 puntos. De estos datos deducimos que hay asignaturas con una tasa de éxito muy elevado, llegando incluso algunas al 100% y otras asignaturas con una tasa de rendimiento bajo, rozando el 50%.
- Tasa de no presentados: la tasa de no presentados promedio para esas 30 asignaturas se sitúa en el 8,57%, con una desviación típica de casi 10 puntos. En este sentido, destacamos que hay 5 asignaturas que excede del 20% de no presentados, frente a otras 5 que se sitúan en el 0%.

En general destacamos que la dispersión en estos tres indicadores es muy elevada, y que debe ser analizada detenidamente si se prolonga en años posteriores (Una reflexión más profunda en este sentido se realizará en el apartado de debilidades y mejoras detectadas). También esta comisión entiende que respecto a las tasas anteriormente mencionadas, los datos se deben contextualizar en función de las características que tiene cada asignatura en particular, así como cada curso, la titulación y el centro en el que se imparte.


Finalmente, en lo que respecta a la recepción de quejas por incumplimiento de obligaciones docentes, esta comisión señala que durante el curso 2012-2013 no se recibió ninguna queja en este aspecto. Sin embargo, durante la elaboración del Informe Anual Docente, esta Comisión redactó 3 informes negativos, correspondientes a tres profesores de la titulación por no entregar la ficha de las correspondientes asignaturas durante dicho curso académico.

6.- CUMPLIMIENTO DEL PLAN DE MEJORA DEL AÑO ANTERIOR

	Acción de Mejora	¿Implantación?			Observaciones (*)
		Sí	Parcialmente	No	
1	Encuesta del profesorado sobre la titulación	X			Destacamos la baja participación del profesorado de la titulación en esta encuesta.
2	Encuesta del PAS sobre la titulación	X			Destacamos la baja participación del personal de administración y servicio en esta encuesta
3	Profesorado Doctor		X		

(*)En caso de implantación, indicar si la acción ha conllevado la solución de la debilidad o problema por el que se propuso. En los otros casos, indicar la razón de su no implantación.

En lo que respecta a las Encuestas del profesorado y el PAS sobre la titulación, durante el curso pasado se decidió llevar a cabo esta acción de mejora por detectar esta comisión la inexistencia de dichas encuestas. Durante el presente curso académico se ha implantado esta mejora aunque no con demasiado éxito, debido a la baja participación. Con lo que podemos concluir que el problema por el que se propuso se ha solucionado parcialmente.

	MEMORIA DE CALIDAD DE LA TITULACIÓN	
	Curso 2012/2013	CÓDIGO: PREMEC_D001

En lo que respecta a la incorporación de doctores al grado, se llevó a cabo de manera paulatina durante el curso 2012-2013 y esta comisión espera que la implantación finalice a lo largo del curso académico 2013-2014.

7.- DEBILIDADES Y ÁREAS DE MEJORA DETECTADAS

1. Encuestas de satisfacción de los grupos de interés.

Como mencionábamos en el apartado anterior, aunque sí es cierto que se ha implantado esta acción de mejora, planteándose la correspondiente encuesta sobre satisfacción de la titulación tanto a profesorado como a PAS, la realidad es que los citados grupos de interés no han respondido como se esperaba, siendo la participación en dichas encuestas muy baja. Para que los resultados de estas encuestas sean significativos, debería contarse con una participación mucho mayor, por lo tanto esta comisión propone una revisión de esta acción de mejora, que se indicará en el siguiente apartado.

2. Tasas del análisis por asignaturas.

En el apartado de Análisis por Asignaturas, señalábamos el hecho de la alta variabilidad en los resultados obtenidos, siendo la horquilla de porcentajes entre los que se mueven los indicadores bastante elevada. Tras una profunda reflexión en este sentido, esta comisión encuentra una justificación para tales resultados en el hecho de que nos encontramos en los primeros años de implantación del grado y de que tenemos un porcentaje elevado de alumnos procedentes de la antigua diplomatura en Administración y Dirección de Empresas. Estos alumnos, ya diplomados, tienen un importante bagaje intelectual ya consolidado que les hace enfrentarse al estudio de las asignaturas de manera diferente a como lo haría un estudiante de primer año. Creemos que esta experiencia previa ha influido en el hecho del alto número de aprobados en algunas asignaturas. Por otro lado, a estos alumnos les ha sido convalidado un importante número de asignaturas en el grado en Finanzas y Contabilidad, descompensando de esta manera el número de alumnos matriculados en distintas asignaturas de un mismo curso. A pesar de esta justificación, esta comisión considera importante controlar estos indicadores en cursos posteriores, donde esperamos descienda el número de alumnos de matriculados procedentes de otros títulos y por tanto los indicadores puedan estabilizarse.

8.- PLAN DE MEJORA.

	Acción de Mejora (descripción)	Responsable de la ejecución	Plazo o momento de ejecución	Observaciones
1	Realizar una adecuada propaganda, incidiendo en la importancia de su realización, de la <i>Encuesta del profesorado sobre la titulación</i> , con el fin de elevar su escasa participación	Decano y Comisión de Calidad de FICO	Curso académico 2013-2014	Se les informará en Junta de Facultad y en reuniones de coordinación de la titulación organizadas por la Comisión de Calidad de FICO.
2	Realizar una adecuada propaganda, incidiendo en la importancia de su realización, de la <i>Encuesta del PAS sobre la titulación</i> , con el fin de elevar su escasa participación	Administradora del centro	Curso académico 2013-2014	Se tendrá en cuenta una mayor implicación por parte del PAS.
3	Profesores Doctores	Comisión de Calidad de FICO	Curso académico 2013-2014	
4	Fomentar, a través de reuniones anuales o semestrales, la participación de los distintos grupos de interés en la identificación de aquellos aspectos	Comisión de Calidad de FICO	Curso académico 2013-2014	

	MEMORIA DE CALIDAD DE LA TITULACIÓN	
	Curso 2012/2013	CÓDIGO: PREMEC_D001

<p>que pueden ser mejorados en la titulación de FICO, el análisis de los resultados una vez que se dispongan de ello, y en fomentar el contacto permanente entre profesores de la titulación, impulsando la coordinación docente en dos ámbitos:</p> <ul style="list-style-type: none"> • Intra-asignatura, a través de los profesores que imparten cada asignatura, siendo el responsable de la misma el Coordinador de la Asignatura. • Inter-asignaturas, a través de la Comisión de Calidad del título, conjuntamente con los coordinadores de las asignaturas. 			
---	--	--	--