







UNIVERSIDAD DE EXTREMADURA 	MEMORIA DE CALIDAD DE LA TITULACIÓN		LOGO DEL CENTRO
	Curso 2012/13	CÓDIGO PREMEC_D001	

MEMORIA DE CALIDAD DEL MÁSTER UNIVERSITARIO DE INVESTIGACIÓN EN CIENCIAS SOCIALES Y JURÍDICAS (Especialidad Empresa-Turismo)

CURSO 2012/2013


Elaborado por: Comisión de calidad del título Fecha: 9/1/2014	Aprobado por: Comisión de calidad del centro Fecha: 22/01/2014	Aprobado por: Junta de Centro Fecha: 29/01/2014
Firma  Marcelo Sánchez Coordinador de la CC del MUI	Firma   Dña. Adelaida Ciudad Gómez Secretaria de la CCC	Firma:  Dña. Ellades Palomino Solís Secretaria Académica

	MEMORIA DE CALIDAD DE LA TITULACIÓN		LOGO DEL CENTRO
	Curso: 2012/13	CÓDIGO: PREMEC_D001	

MEMORIA DE CALIDAD DEL MÁSTER UNIVERSITARIO DE INVESTIGACIÓN EN CIENCIAS SOCIALES Y JURÍDICAS (Especialidad Empresa-Turismo)

CURSO 2012/2013

Elaborado por: Comisión de calidad del título Fecha: 9/1/2014	Aprobado por: Comisión de calidad del centro Fecha: 22/01/2014	Aprobado por: Junta de Centro Fecha: 29/01/2014
Firma Marcelo Sánchez Coordinador de la CC del MUI	Firma: Dña. Adelaida Ciudad Gómez Secretaria de la CCC	Firma: Dña. Eliades Palomino Solís Secretaria Académica

	MEMORIA DE CALIDAD DE LA TITULACIÓN		LOGO DEL CENTRO
	Curso: 2012/13	CÓDIGO: PREMEC_D001	

ÍNDICE

1.- DATOS IDENTIFICATIVOS DE LA TITULACIÓN.....	3
2.- COMISIÓN DE CALIDAD DEL TÍTULO	3
3.- ANÁLISIS DE LOS INDICADORES DE LA TITULACIÓN	5
4.- ANÁLISIS DE LA SATISFACCIÓN DE LOS GRUPOS DE INTERÉS	10
5.- ANÁLISIS POR ASIGNATURAS.....	11
6.- CUMPLIMIENTO DEL PLAN DE MEJORA DEL CURSO ANTERIOR.....	13
7.- DEBILIDADES Y ÁREAS DE MEJORA DETECTADAS	14
8.- PLAN DE MEJORA.....	14

	MEMORIA DE CALIDAD DE LA TITULACIÓN		LOGO DEL CENTRO
	Curso: 2012/13	CÓDIGO: PREMEC_D001	

1.- DATOS IDENTIFICATIVOS DE LA TITULACIÓN

NOMBRE: Master Universitario de Investigación en Ciencias Sociales y Jurídicas. Especialidad Empresa Turismo.

CENTRO: Facultad de Estudios Empresariales y Turismo

AÑO DE IMPLANTACIÓN: 2009

Nº DE CRÉDITOS: 60

WEB PARA INFORMACIÓN ADICIONAL: www.unex.es/conoce-la-uex/estructura-academica/centros/feet

2.- COMISIÓN DE CALIDAD DEL TÍTULO

2.1.- MIEMBROS

Nombre y apellidos	Colectivo pertenecen: profesorado, PAS, estudiantes
Marcelo Sánchez-Oro Sánchez	PDI
Yolanda Fernández Muñoz	PDI
Rosa M ^a Galapero Flores	PDI
Jesús Manuel García Iglesias	PDI
Elena Tranque Martínez	PAS
Libertad Moreno Luna	Estudiantes

2.2.- VALORACIÓN DE SU FUNCIONAMIENTO

La CCT se ha reunido en 5 ocasiones, según la siguiente tabla:

Día de la reunión: 11/12/2012


Día de la reunión: 05/03/2013

Día de la reunión: 15/04/2013

Día de la reunión: 06/06/2013

Día de la reunión: 26/07/2013

Asistencia de miembros a reuniones de CCT	Porcentaje
PDI	70%
PAS	100%
Alumnos	0%

	MEMORIA DE CALIDAD DE LA TITULACIÓN		LOGO DEL CENTRO
	Curso: 2012/13	CÓDIGO: PREMEC_D001	

Los contenidos de estas reuniones, además de atender las incidencias ordinarias, han consistido en realizar informes, evaluaciones, análisis de ratios, seguimiento de las materias, y organización de los TFM y de los tribunales. La CCT acordó mantener una reunión de trabajo con todos los profesores para implementar un Plan de Mejora.

El profesorado que ha impartido las asignaturas del título han sido:

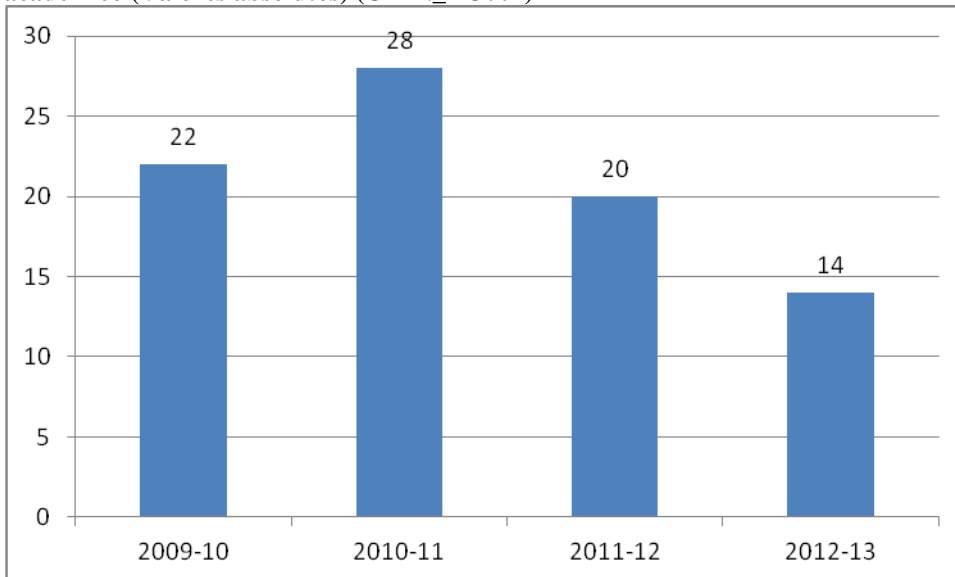
ARIAS NICOLÁS, JOSÉ PABLO
CABEZAS HERNÁNDEZ, MARÍA TERESA
DÍAZ CASERO, JUAN CARLOS
FERNÁNDEZ MUÑOZ, YOLANDA
GALAPERO FLORES, ROSA MARÍA
GARCÍA IGLESIAS, JESÚS MANUEL
HERNÁNDEZ MOGOLLÓN, JOSÉ MANUEL
HERNÁNDEZ MOGOLLÓN, RICARDO MARÍA
MORCUENDE SÁNCHEZ, DAVID
ORTEGA ROSELL, FRANCISCO JAVIER
PALAZUELOS MANSO, MANUEL
PÉREZ CALDERÓN, ESTEBAN
ROBINA RAMÍREZ, RAFAEL
SÁNCHEZ-ORO SÁNCHEZ, MARCELO

	MEMORIA DE CALIDAD DE LA TITULACIÓN		LOGO DEL CENTRO
	Curso: 2012/13	CÓDIGO: PREMEC_D001	

3.- ANÁLISIS DE LOS INDICADORES DE LA TITULACIÓN


Alumnos matriculados (OBIN_DU004)

Gráfico 1. Alumnos matriculados en el MUI de la Facultad Estudios de Empresariales y Turismo por curso académico (Valores absolutos) (OBIN_DU004)



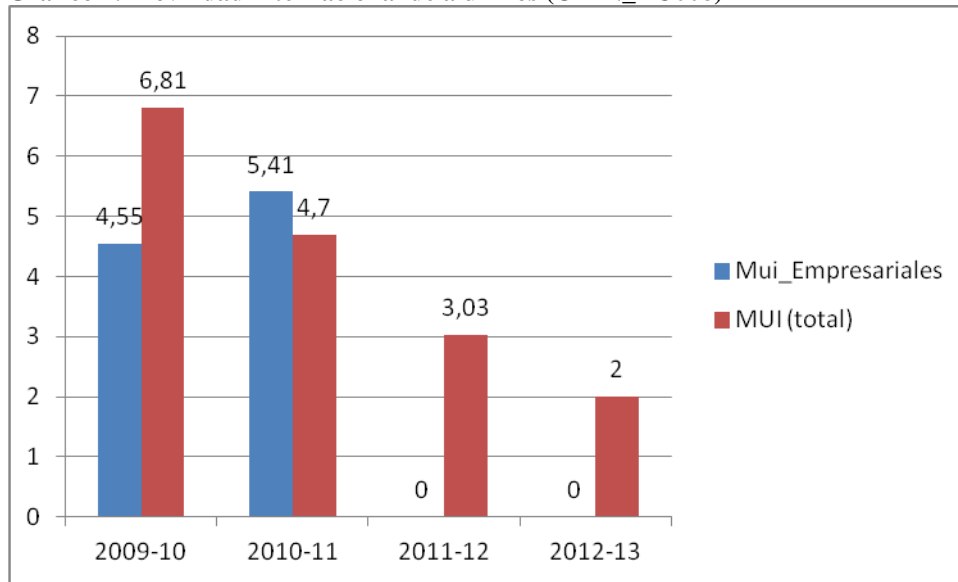
Fuente: Elaboración propia a partir de datos del Observatorio de Indicadores de la UEX 2013

Se observa un descenso en las matriculaciones en 2012-13 del 30% respecto del curso anterior.

	MEMORIA DE CALIDAD DE LA TITULACIÓN		LOGO DEL CENTRO
	Curso: 2012/13	CÓDIGO: PREMEC_D001	

Movilidad internacional de alumnos (OBIN_DU008)

Gráfico 2. Movilidad internacional de alumnos (OBIN_DU008)




La tasa de movilidad internacional de alumnos se ha reducido en el MUI_Empresariales hasta 0 en los dos últimos cursos. En sintonía con el resto del MUI, que bajó de 6,8% a 2%

Alumnos de movilidad salientes (OBIN_DU009)

No existen datos

Alumnos matriculados (OBIN_PA004)

2009-10			2010-11			2011-12			2012-13		
Hombres	Mujeres	OBIN_PA-004	Hombres	Mujeres	OBIN_PA-004	Hombres	Mujeres	OBIN_PA-004	Hombres	Mujeres	OBIN_PA-004
11	11	22	11	26	37	14	26	40	11	11	22

	MEMORIA DE CALIDAD DE LA TITULACIÓN		LOGO DEL CENTRO
	Curso: 2012/13	CÓDIGO: PREMEC_D001	

Alumnos egresados (OBIN PA005)

2009-10			2010-11			2011-12			2012-13		
Hombres	Mujeres	OBIN_PA-005	Hombres	Mujeres	OBIN_PA-005	Hombres	Mujeres	OBIN_PA-005	Hombres	Mujeres	OBIN_PA-005
5	4	9	1	10	11	5	12	17	2	3	5


Tasa de abandono (OBIN RA001)

No se ofrecen datos

Tasa de rendimiento (OBIN RA002)

	2009-10			2010-11			2011-12			2012-13		
	Número de créditos aprobados	Número de créditos matriculados	OBIN_RA-002 (%)	Número de créditos aprobados	Número de créditos matriculados	OBIN_RA-002 (%)	Número de créditos aprobados	Número de créditos matriculados	OBIN_RA-002 (%)	Número de créditos aprobados	Número de créditos matriculados	OBIN_RA-002 (%)
MUI_Empresariales	774,00	1.014,00	76,33	1.098,0	1.464,00	75,00	846,00	1.248,00	67,79	594,00	768,00	77,34
MUI Total	789,00	1.045,00	75,50	1.134,0	1.512,00	75,00	884,00	1.305,00	67,74	608,00	795,00	76,48

Tasa de éxito (OBIN RA003)


	MEMORIA DE CALIDAD DE LA TITULACIÓN		LOGO DEL CENTRO
	Curso: 2012/13	CÓDIGO: PREMEC_D001	

	2009-10			2010-11			2011-12			2012-13*		
	Número de créditos aprobados	Número de créditos presentados	OBIN_RA-003 (%)	Número de créditos aprobados	Número de créditos presentados	OBIN_RA-003 (%)	Número de créditos aprobados	Número de créditos presentados	OBIN_RA-003 (%)	Número de créditos aprobados	Número de créditos presentados	OBIN_RA-003 (%)
MUI_Empresariales	774,00	840,00	92,14	1.098,00	1.110,00	98,92	846,00	906,00	93,38	594,00	594,00	100,00
MUI Total	2.337,00	2.899,00	80,61	3.330,00	4.086,00	81,50	2.576,00	3.459,00	74,47	1.796,00	2.157,00	83,26

Tasa de graduación (OBIN_RA004)

	2010-11			2011-12		
	Número de alumnos que finalizan	Número de alumnos de nuevo ingreso	OBIN_RA-004 (%)	Número de alumnos que finalizan	Número de alumnos de nuevo ingreso	OBIN_RA-004 (%)
MUI_Empresariales	14	22	63,64	10	27	37,04
MUI Total	4.688	5.820	80,55	6.670	8.199	81,35

En 2012-13 no hay datos

	MEMORIA DE CALIDAD DE LA TITULACIÓN		LOGO DEL CENTRO
	Curso: 2012/13	CÓDIGO: PREMEC_D001	

Duración media de los estudios (OBIN RA005)

No hay datos

Tasa de eficiencia (OBIN RA006)


2009-10				2010-11				2011-12			
Número de alumnos que finalizan	Créditos requeridos para el plan de estudios	Créditos matriculados	OBIN_RA-006 (%)	Número de alumnos que finalizan	Créditos requeridos para el plan de estudios	Créditos matriculados	OBIN_RA-006 (%)	Número de alumnos que finalizan	Créditos requeridos para el plan de estudios	Créditos matriculados	OBIN_RA-006 (%)
9	60,00	540,00	100,00	11	60,00	756,00	87,30	4	60,00	366,00	65,57

No hay datos del conjunto de MUI.

No hay datos de 2012-13

Convocatorias medias para aprobar (OBIN RA008)

2009-10	2010-11	2011-12	2012-13*
1,00	1,04	1,00	1,01

	MEMORIA DE CALIDAD DE LA TITULACIÓN		LOGO DEL CENTRO
	Curso: 2012/13	CÓDIGO: PREMEC_D001	

4.- ANÁLISIS DE LA SATISFACCIÓN DE LOS GRUPOS DE INTERÉS

Satisfacción con la actuación docente (OBIN_SU-001)


	2010-11		2011-12	
	Media	Desv. Típica	Media	Desv. Típica
MUI_Empresariales	7,80	0,92	7,28	1,13
MUI Total	6,58	0,87	7,27	1,34

Curso 2012/13, no se realiza evaluación.

Cumplimiento de las obligaciones docentes (OBIN_SU-002)

	2010-11		2011-12	
	Media*	Desv. Típica	Media	Desv. Típica
MUI_Empresariales	84,72	14,27	93,53	6,22
MUI Total	90,86	8,19	92,82	6,57

Curso 2012/13, no se realiza evaluación.

	MEMORIA DE CALIDAD DE LA TITULACIÓN		LOGO DEL CENTRO
	Curso: 2012/13	CÓDIGO: PREMEC_D001	

5.- ANÁLISIS POR ASIGNATURAS

400764	INICIACIÓN A LA INVESTIGACIÓN EN CIENCIAS SOCIALES Y JURÍDICAS
--------	--


	matriculados	presentados	aprobados	tasa_rendimiento_porcentaje	tasa_exito_porcentaje	no_presentados_porcentaje	convocatorias_media
2009-10	22	21	20	90,91	95,24	4,55	1,00
2010-11	28	26	26	92,86	100	7,14	1,04
2011-12	20	19	17	85,00	89,47	5,00	1,00
2012-13	13	13	13	100	100	0,00	1,00

400765	TECNOLOGÍAS DE LA COMUNICACIÓN Y LA DOCUMENTACIÓN CIENTÍFICA
--------	--

	matriculados	presentados	aprobados	tasa_rendimiento_porcentaje	tasa_exito_porcentaje	no_presentados_porcentaje	convocatorias_media
2009-10	22	21	19	86,36	90,48	4,55	1,00
2010-11	28	26	26	92,86	100	7,14	1,00
2011-12	20	20	17	85,00	85,00	0,00	1,00
2012-13	13	13	13	100	100	0,00	1,00

400766	INICIACIÓN A LA INVESTIGACIÓN EN EMPRESA-TURISMO I
--------	--

	matriculados	presentados	aprobados	tasa_rendimiento_porcentaje	tasa_exito_porcentaje	no_presentados_porcentaje	convocatorias_media
2009-10	22	21	19	86,36	90,48	4,55	1,00
2010-11	28	25	25	89,29	100	10,71	1,00
2011-12	19	15	15	78,95	100	21,05	1,00
2012-13	14	14	14	100	100	0,00	1,14

	MEMORIA DE CALIDAD DE LA TITULACIÓN		LOGO DEL CENTRO
	Curso: 2012/13	CÓDIGO: PREMEC_D001	

400767	INICIACIÓN A LA INVESTIGACIÓN EN EMPRESA-TURISMO II
--------	---

	matriculados	presentados	aprobados	tasa_rendimiento_porcentaje	tasa_exito_porcentaje	no_presentados_porcentaje	convocatorias_media
2009-10	22	21	19	86,36	90,48	4,55	1,00
2010-11	28	25	25	89,29	100	10,71	1,00
2011-12	19	15	15	78,95	100	21,05	1,00
2012-13	14	14	14	100	100	0,00	1,00


400768	INICIACIÓN A LA INVESTIGACIÓN EN EMPRESA-TURISMO III
--------	--

	matriculados	presentados	aprobados	tasa_rendimiento_porcentaje	tasa_exito_porcentaje	no_presentados_porcentaje	convocatorias_media
2009-10	22	21	19	86,36	90,48	4,55	1,00
2010-11	28	26	25	89,29	96,15	7,14	1,04
2011-12	19	15	15	78,95	100	21,05	1,00
2012-13	14	14	14	100	100	0,00	1,00

400769	TRABAJO FIN DE MÁSTER
--------	-----------------------

	matriculados	presentados	aprobados	tasa_rendimiento_porcentaje	tasa_exito_porcentaje	no_presentados_porcentaje	convocatorias_media
2009-10	9	9	9	100	100	0,00	1,00
2010-11	12	12	12	100	100	0,00	1,00
2011-12	17	17	17	100	100	0,00	1,00
2012-13	5	5	5	100	100	0,00	1,00

No, existe alguna asignatura para la que se haya recibido queja por incumplimiento contrastado de alguna obligación: asistencia del profesor a las clases, a las tutorías, normativa de exámenes, entrega de fichas, entrega de actas, etc.)


	MEMORIA DE CALIDAD DE LA TITULACIÓN		LOGO DEL CENTRO
	Curso: 2012/13	CÓDIGO: PREMEC_D001	

6.- CUMPLIMIENTO DEL PLAN DE MEJORA DEL CURSO ANTERIOR

(Evalúe el grado de cumplimiento de las acciones de mejora que se propusieron en el informe del año anterior)

	Acción de Mejora	¿Implantación?			Observaciones (*)
		Sí	Parcialmente	No	
1	Reuniones de coordinación de profesores de las asignaturas		X		Los docentes de la Comisión, en octubre de 2013, han comenzado, en primer lugar a estudiar los contenidos de la Ficha 12 a, para analizar su adecuación a las competencias de la Memoria de Verificación, como paso previo a
2	Estudiar la propuesta de que los tutores de los TFM's, adjunten un informe valorando los aspectos en que se basa su idoneidad.	X			Se ha elaborado documentos orientativos para la evaluación de los TFM por parte de los tribunales y guías de buenas prácticas. Está pendiente evaluar su resultado
3	Favorecer contactos con Grupos de Investigación y Centros diferentes de la UEX	X			
4	Incentivo de actividades docentes e investigadoras complementarias.	X			
6	Mejorar la tasas de movilidad internacional			X	
7	Adecuación de la información sobre el MUI a los requerimiento de ANECA	X			

(*)En caso de implantación, indicar si la acción ha conllevado la solución de la debilidad o problema por el que se propuso. En los otros casos, indicar la razón de su no implantación.

	MEMORIA DE CALIDAD DE LA TITULACIÓN		LOGO DEL CENTRO
	Curso: 2012/13	CÓDIGO: PREMEC_D001	

7.- DEBILIDADES Y ÁREAS DE MEJORA DETECTADAS

(Identifique y describa aquellos aspectos de la titulación que deben ser mejorados y que se hayan detectado a través de los análisis anteriores o que hayan sido puestos de manifiesto en las reuniones de la comisión o del grupo de mejora. Pueden ser tanto aspectos que afecten a los profesores y a las asignaturas de la titulación, como aspectos que dependen del centro o del rectorado, pero con implicaciones en la titulación)

- 1.- La reducción de las matriculaciones (OBIN DU004) en un 30%
- 2.- Bajas tasas de graduación (OBIN RA004) del MUI de Empresariales respecto del conjunto:
2010-11: 63.6% frente a 80.5%
2011-12: 37 % frente a 81.3%
- 3.- Reducción hasta la eliminación de las tasas de internacionalización.

8.- PLAN DE MEJORA.

(Para cada área de mejora detectada indique una o varias acciones necesarias para implantar, indicando responsable, momento o plazo para su ejecución)

	Acción de Mejora (descripción)	Responsable de la ejecución	Plazo o momento de ejecución	Observaciones
1	Llevar a cabo acciones de difusión del título, entre los alumnos de los últimos cursos	CCT	Febrero-marzo	
2	Coordinación de las asignaturas del título.	CCT	CURSO 2013-2014	
3	Agilizar la defensa de TFM para tratar de que se defiendan en el curso.	CCT	CURSO 2013-2014	