
	<b>MEMORIA DE CALIDAD DE LA TITULACIÓN</b>		
	Curso: 2013/14	CÓDIGO: PREMEC_D001	

# MEMORIA DE CALIDAD DEL GRADO EN PODOLOGÍA



## CURSO 2013/2014

Elaborado por: <b>Comisión de calidad del título</b>  Fecha: 9-12-2014	Aprobado por: <b>Comisión de calidad del centro</b> Fecha:	Aprobado por: <b>Junta de Centro</b>  Fecha: 12-03-2015
<b>Firma</b> 	<b>Firma</b> 	<b>Firma</b> 

	MEMORIA DE CALIDAD DE LA TITULACIÓN		
	Curso: 2013/14	CÓDIGO: PREMEC_D001	

## ÍNDICE

ÍNDICE .....	2
1.- DATOS IDENTIFICATIVOS DE LA TITULACIÓN.....	3
2.- COMISIÓN DE CALIDAD DEL TÍTULO .....	3
2.1.- MIEMBROS .....	3
2.2.- VALORACIÓN DE SU FUNCIONAMIENTO .....	4
3.- ANÁLISIS DE LOS INDICADORES DE LA TITULACIÓN .....	4
Nota mínima de acceso (OBIN_DU004) .....	5
Nota media de acceso (OBIN_DU005) .....	5
Alumnos matriculados de nuevo ingreso en primer curso (OBIN_DU017) .....	5
Movilidad interautonómica de alumnos de nuevo ingreso (OBIN_DU-007) .....	6
Movilidad internacional de alumnos (OBIN_DU008) .....	6
Movilidad internacional de alumnos (OBIN_DU008) .....	6
Alumnos de movilidad salientes (OBIN_DU009).....	7
Alumnos matriculados (OBIN_PA004).....	7
Alumnos egresados (OBIN_PA005).....	7
Tasa de abandono (OBIN_RA001) (No hay datos de la UTEC) .....	8
Tasa de abandono por año (OBIN_RA-009) .....	8
Tasa de rendimiento (OBIN_RA002).....	9
Tasa de éxito (OBIN_RA003).....	9
Tasa de graduación (OBIN_RA004).....	10
Duración media de los estudios (OBIN_RA005).....	10
Convocatorias medias para aprobar (OBIN_RA008).....	10
ANÁLISIS DE INDICADORES.....	11
4.- ANÁLISIS DE LA SATISFACCIÓN DE LOS GRUPOS DE INTERÉS .....	13
RESUMEN .....	15
A. ENCUESTA DE SATISFACCIÓN CON LAS TITULACIONES DE LA UEX (PDI) .....	15
B. ENCUESTA DE SATISFACCIÓN CON LAS TITULACIONES DE LA UEX (ESTUDIANTES).....	16
5.- ANÁLISIS POR ASIGNATURAS.....	17
6.- CUMPLIMIENTO DEL PLAN DE MEJORA DEL CURSO ANTERIOR.....	18
7.- DEBILIDADES Y ÁREAS DE MEJORA DETECTADAS .....	18
8.- PLAN DE MEJORA.....	18

	MEMORIA DE CALIDAD DE LA TITULACIÓN		
	Curso: 2013/14	CÓDIGO: PREMEC_D001	

## 1.- DATOS IDENTIFICATIVOS DE LA TITULACIÓN



NOMBRE	GRADO EN PODOLOGÍA
CENTRO:	CENTRO UNIVERSITARIO DE PLASENCIA
AÑO DE IMPLANTACIÓN:	2009 /10
Nº DE CRÉDITOS:	240
WEB PARA INFORMACIÓN ADICIONAL:	Del Centro Universitario de Plasencia: <a href="http://www.unex.es/conoce-la-uex/estructura-academica/centros/plasencia">http://www.unex.es/conoce-la-uex/estructura-academica/centros/plasencia</a>

## 2.- COMISIÓN DE CALIDAD DEL TÍTULO

### 2.1.- MIEMBROS

*(Relacione los datos identificativos de las personas que forman la comisión indicando a qué colectivo pertenecen: profesorado, PAS, estudiantes)*

COMISIÓN DE CALIDAD DEL GRADO EN PODOLOGÍA	
Alfonso Martínez Nova	Coordinador
Sonia Hidalgo Ruiz	PDI
Francisco Manuel García Blázquez	PDI
Raquel Mayordomo Acevedo	PDI
Rodrigo Martínez Quintana	PDI
Patricia Palomo López	PDI
José Carlos Cuevas García	PDI
Elena Escamilla Martínez	PDI
Pilar Cardenal Mogollón	Alumno del Grado
Raquel Fragua Blanca	Alumno del Grado
Silvia Rubio Díaz	PAS

	MEMORIA DE CALIDAD DE LA TITULACIÓN		
	Curso: 2013/14	CÓDIGO: PREMEC_D001	

## 2.2.- VALORACIÓN DE SU FUNCIONAMIENTO

*(Indique el número de veces que se ha reunido en el año académico, los temas tratados, el nivel de asistencia de los miembros según su colectivo y cualquier otro aspecto relevante que estime oportuno)*

COMISIÓN DE CALIDAD DEL GRADO EN PODOLOGÍA				
FECHA DE LA REUNIÓN	ASISTENCIA			TEMAS TRATADOS
	PDI	ALUMNOS	PAS	
20-11-2013	7	0	0	Acuerdo Tribunales TFG Diciembre. Programa Acredita
14-01-2014	7	2	0	Aprobación Memoria Calidad 2012-13. Modificación estructuras de los TFG
29-05-2014	7	0	0	Aprobación Tribunales TFG y Horario 2014-15. Presentación de nuevos convenios
01-07-2014	8	0	0	Aprobación criterios de selección de candidatos al curso de adaptación al grado
03-07-2014	7	0	0	Aprobación fichas 12a curso 2014-15 y lista provisional de admitidos al curso adaptación al grado
12-09-2014	7	2	0	Propuesta de cambio de temática de los TFG
22-10-2014	7	1	0	Aprobación de lista de preferencia y orden de llamamiento TFG

## 3.- ANÁLISIS DE LOS INDICADORES DE LA TITULACIÓN

*(Recopile los datos relativos a la titulación recogidos en el Observatorio de Indicadores de la UEx que publica la UTEC y haga una valoración crítica de su situación y evolución en los últimos cursos. Aunque existen más indicadores que en algunas titulaciones pueden ser relevantes, los más relevantes son:*

*[Nota mínima de acceso \(OBIN\\_DU004\)](#)*

*[Nota media de acceso \(OBIN\\_DU005\)](#)*

*[Alumnos matriculados de nuevo ingreso en primer curso \(OBIN\\_DU017\)](#)*

*[Movilidad internacional de alumnos \(OBIN\\_DU008\)](#)*

*[Alumnos de movilidad salientes \(OBIN\\_DU009\)](#)*

*[Alumnos matriculados \(OBIN\\_PA004\)](#)*

*[Alumnos egresados \(OBIN\\_PA005\)](#)*

*[Tasa de abandono \(OBIN\\_RA001\)](#)*

*[Tasa de rendimiento \(OBIN\\_RA002\)](#)*

*[Tasa de éxito \(OBIN\\_RA003\)](#)*



*[Tasa de graduación \(OBIN\\_RA004\)](#)*

*[Duración media de los estudios \(OBIN\\_RA005\)](#)*

*[Tasa de eficiencia \(OBIN\\_RA006\)](#)*

*[Convocatorias medias para aprobar \(OBIN\\_RA008\)](#)*

*También es conveniente analizar, si ya existen, los datos sobre la titulación disponibles en el Estudio de Inserción Laboral publicado anualmente por la UTEC. En dicho estudio se pregunta a los egresados por la satisfacción con la titulación que cursaron y si la recomendarían)*

	MEMORIA DE CALIDAD DE LA TITULACIÓN		
	Curso: 2013/14	CÓDIGO: PREMEC_D001	

### Nota mínima de acceso (OBIN\_DU004)

	OBIN_DU- 004. Nota mínima de acceso											
	2012-13				2013-14				2014-15*			
	Cupo general	Mayores de 25 años	Mayores de 45 años	Titulados	Cupo general	Mayores de 25 años	Mayores de 45 años	Titulados	Cupo general	Mayores de 25 años	Mayores de 45 años	Titulados
GRADO EN PODOLOGÍA	5,532	5,575	-	6,798	6,000	5,675	-	7,530	5,626	6,275	6,500	7,850
<b>TOTAL Uex</b>	5,000	5,000	5,000	5,000	5,000	5,000	5,000	5,356	5,000	5,000	5,250	5,000

*\* Dato provisional*  
Fuente: Base de datos de la Universidad de Extremadura  
Elaboración: UTEC<sup>1</sup> - SIGC del CUP<sup>2</sup>

### Nota media de acceso (OBIN\_DU005)

Nota media de acceso (OBIN_DU005)				
OBIN_DU-005				
Plan de Estudios	2011-12	2012-13	2013-14	2014-15*
GRADO EN PODOLOGÍA	6,814	7,162	7,464	7,186
<b>TOTAL CUP</b>	6,480	6,361	6,657	6,497

*\* Dato provisional*  
Fuente: Base de datos de la Universidad de Extremadura  
Elaboración: UTEC - SIGC del CUP

### Alumnos matriculados de nuevo ingreso en primer curso (OBIN\_DU017)



#### Alumnos matriculados de nuevo ingreso en Primer Curso en el plan de estudios según Plan de estudios

OBIN_DU-017												
Plan de Estudios	2011-12			2012-13			2013-14			2014-15*		
	H	M	OBIN_DU-017	H	M	OBIN_DU-017	H	M	OBIN_DU-017	H	M	OBIN_DU-017
GRADO EN PODOLOGÍA	23	42	65	19	45	64	17	47	64	16	49	65
<b>TOTAL CUP</b>	99	171	270	116	176	292	109	171	280	78	154	232

*\* Dato provisional*  
Fuente: Base de datos de la Universidad de Extremadura  
Elaboración: UTEC - SIGC del CUP

<sup>1</sup> UTEC: Unidad Técnica de Evaluación de la Calidad

<sup>2</sup> SIGC del CUP: Sistema Integrado de Gestión de la Calidad del Centro Universitario de Plasencia

	MEMORIA DE CALIDAD DE LA TITULACIÓN		
	Curso: 2013/14	CÓDIGO: PREMEC_D001	

### Movilidad interautonómica de alumnos de nuevo ingreso (OBIN\_DU-007)



Movilidad inter autonómica de alumnos de nuevo ingreso (OBIN_DU-007)												
Plan de Estudios	OBIN_DU-007											
	2011-12			2012-13			2013-14			2014-15*		
	Nº alumnos de otras CCAA	Nº alumnos matriculados	OBIN_DU-007 (%)	Nº alumnos de otras CCAA	Nº alumnos matriculados	OBIN_DU-007 (%)	Nº alumnos de otras CCAA	Nº alumnos matriculados	OBIN_DU-007 (%)	Nº alumnos de otras CCAA	Nº alumnos matriculados	OBIN_DU-007 (%)
GRADO EN PODOLOGÍA	27	65	41,54	34	65	52,31	32	64	50,00			
<b>TOTAL Uex</b>	443	6.872	6,45	406	6.243	6,50	420	6.458	6,50			

\* *Dato provisional*  
Fuente: Base de datos de la Universidad de Extremadura  
Elaboración: UTEC - SIGC del CUP

### Movilidad internacional de alumnos (OBIN\_DU008)

Movilidad internacional de alumnos (OBIN_DU008)												
Plan de Estudios	OBIN_DU-008											
	2011-12			2012-13			2013-14			2014-15*		
	Nº de alumnos de otros países	Nº de alumnos matriculados	OBIN_DU-008 (%)	Nº de alumnos de otros países	Nº de alumnos matriculados	OBIN_DU-008 (%)	Nº de alumnos de otros países	Nº de alumnos matriculados	OBIN_DU-008 (%)	Nº de alumnos de otros países	Nº de alumnos matriculados	OBIN_DU-008 (%)
GRADO EN PODOLOGÍA	1	168	0,60	1	222	0,45	2	235	0,85			
<b>TOTAL Uex</b>	437	24.944	1,75	483	25.097	1,92	509	23.977	2,12			

\* *Dato provisional*  
Fuente: Base de datos de la Universidad de Extremadura  
Elaboración: UTEC - SIGC del CUP

	MEMORIA DE CALIDAD DE LA TITULACIÓN		
	Curso: 2013/14	CÓDIGO: PREMEC_D001	

### Alumnos de movilidad salientes (OBIN\_DU009)

Alumnos de movilidad salientes (OBIN_DU-009)				
	OBIN_DU-009			
Plan de Estudios	2011-12	2012-13	2013-14	2014-15*
GRADO EN PODOLOGÍA	6	3	1	
<b>TOTAL UEx</b>	<b>788</b>	<b>660</b>	<b>603</b>	

\* *Dato provisional*  
Fuente: Base de datos de la Universidad de Extremadura  
Elaboración: UTEC - SIGC del CUP

### Alumnos matriculados (OBIN\_PA004)



Alumnos matriculados (OBIN_PA-004)												
	OBIN_PA-004											
Plan de Estudios	2011-12			2012-13			2013-14			2014-15*		
	Hombres	Mujeres	OBIN_PA-004	Hombres	Mujeres	OBIN_PA-004	Hombres	Mujeres	OBIN_PA-004	Hombres	Mujeres	OBIN_PA-004
GRADO EN PODOLOGÍA	50	118	168	65	157	222	68	167	235	76	185	261
<b>TOTAL CUP</b>	<b>271</b>	<b>483</b>	<b>754</b>	<b>378</b>	<b>650</b>	<b>1.028</b>	<b>432</b>	<b>709</b>	<b>1.141</b>	<b>425</b>	<b>676</b>	<b>1.101</b>

\* *Dato provisional*  
Fuente: Base de datos de la Universidad de Extremadura  
Elaboración: UTEC - SIGC del CUP

### Alumnos egresados (OBIN\_PA005)

Alumnos egresados (OBIN_PA005)									
	OBIN_PA005								
Plan de Estudios	2011-12			2012-13			2013-14		
	Hombres	Mujeres	OBIN_PA-004	Hombres	Mujeres	OBIN_PA-004	Hombres	Mujeres	OBIN_PA-004
GRADO EN PODOLOGÍA	-	-	-	9	29	38	12	35	47
<b>TOTAL CUP</b>	<b>-</b>	<b>-</b>	<b>-</b>	<b>37</b>	<b>116</b>	<b>153</b>	<b>59</b>	<b>167</b>	<b>226</b>

Fuente: Base de datos de la Universidad de Extremadura  
Elaboración: UTEC - SIGC del CUP

	MEMORIA DE CALIDAD DE LA TITULACIÓN		
	Curso: 2013/14	CÓDIGO: PREMEC_D001	

### Tasa de abandono (OBIN\_RA001)

Tasa de abandono (OBIN_RA001)												
OBIN_RA001												
Plan de Estudios	2011-12			2012-13			2013-14			2014-15		
	Nº de alumnos no matriculados	Número de alumnos de nuevo ingreso	OBIN_RA-001 (%)	Nº de alumnos no matriculados	Número de alumnos de nuevo ingreso	OBIN_RA-001 (%)	Nº de alumnos no matriculados	Número de alumnos de nuevo ingreso	OBIN_RA-001 (%)	Nº de alumnos no matriculados	Número de alumnos de nuevo ingreso	OBIN_RA-001 (%)
GRADO EN PODOLOGÍA	-	-	-	-	-	-	17	63	26,98	15	65	23,08
<b>TOTAL CUP</b>	-	-	-	-	-	-	48	261	18,39	37	247	14,98

### Tasa de abandono por año (OBIN\_RA-009)



Tasa de abandono por año (OBIN_RA-009)							
OBIN_RA-009							
2010-11							
Plan de Estudios	Abandonos el primer año	Abandonos el segundo año	Abandonos el tercer año	Alumnos de nuevo ingreso	OBIN_RA-009 1er año (%)	OBIN_RA-009 2º año (%)	OBIN_RA-009 3er año (%)
GRADO EN PODOLOGÍA	10	0	-	65	15,38	0,00	0,00
<b>TOTAL UEx</b>	795	63	0	6.341	12,54	0,99	0,00

Fuente: Base de datos de la Universidad de Extremadura  
Elaboración: UTEC - SIGC del CUP

Tasa de abandono por año (OBIN_RA-009)							
OBIN_RA-009							
2011-12							
Plan de Estudios	Abandonos el primer año	Abandonos el segundo año	Abandonos el tercer año	Alumnos de nuevo ingreso	OBIN_RA-009 1er año (%)	OBIN_RA-009 2º año (%)	OBIN_RA-009 3er año (%)
GRADO EN PODOLOGÍA	5	-	-	65	7,69	0,00	0,00
<b>TOTAL UEx</b>	793	0	-	6.428	12,34	0,00	0,00

Fuente: Base de datos de la Universidad de Extremadura  
Elaboración: UTEC - SIGC del CUP



	MEMORIA DE CALIDAD DE LA TITULACIÓN		
	Curso: 2013/14	CÓDIGO: PREMEC_D001	

Tasa de abandono por año (OBIN_RA-009)							
OBIN_RA-009							
2012-13							
Plan de Estudios	Abandonos el primer año	Abandonos el segundo año	Abandonos el tercer año	Alumnos de nuevo ingreso	OBIN_RA-009 1er año (%)	OBIN_RA-009 2º año (%)	OBIN_RA-009 3er año (%)
GRADO EN PODOLOGÍA	-	-	-	-	-	-	-
<b>TOTAL UEx</b>	172	-	-	1.121	15,34	0,00	0,00

Fuente: Base de datos de la Universidad de Extremadura  
Elaboración: UTEC - SIGC del CUP

\*Del curso 2012 en adelante no hay datos

#### Tasa de rendimiento (OBIN\_RA002)



Tasa de rendimiento (OBIN_RA002)									
OBIN_RA002									
Plan de Estudios	2011-12			2012-13			2013-14		
	Número de créditos aprobados	Número de créditos matriculados	OBIN_RA-002 (%)	Número de créditos aprobados	Número de créditos matriculados	OBIN_RA-002 (%)	Número de créditos aprobados	Número de créditos matriculados	OBIN_RA-002 (%)
GRADO EN PODOLOGÍA	8.418,00	10.056,00	83,71	11.976,00	13.578,00	88,20	12.690,00	14.010,00	90,58
<b>TOTAL UEx</b>	923.735,00	1.310.056,50	70,51	969.915,00	1.284.447,50	75,51	909.124,50	1.172.089,50	77,56

Fuente: Base de datos de la Universidad de Extremadura  
Elaboración: UTEC - SIGC del CUP

#### Tasa de éxito (OBIN\_RA003)

Tasa de éxito (OBIN_RA003)									
OBIN_RA003									
Plan de Estudios	2011-12			2012-13			2013-14*		
	Número de créditos aprobados	Número de créditos presentados	OBIN_RA-003 (%)	Número de créditos aprobados	Número de créditos presentados	OBIN_RA-003 (%)	Número de créditos aprobados	Número de créditos presentados	OBIN_RA-003 (%)
GRADO EN PODOLOGÍA	8.418,00	9.642,00	87,31	11.976,00	13.296,00	90,07	12.690,00	13.656,00	92,93
<b>TOTAL Uex</b>	923.735,00	1.105.839,00	83,53	969.915,00	1.130.833,00	85,77	909.124,50	1.048.188,50	86,73

\* Dato provisional  
Fuente: Base de datos de la Universidad de Extremadura  
Elaboración: UTEC - SIGC del CUP

	MEMORIA DE CALIDAD DE LA TITULACIÓN		
	Curso: 2013/14	CÓDIGO: PREMEC_D001	

### Tasa de graduación (OBIN\_RA004)

Tasa de graduación (OBIN_RA004)							
	OBIN_RA-004						
	2011-12		2012-13		2013-14		
Plan de Estudios	Nº de alumnos graduados	Cohorte de alumnos de nuevo ingreso	Nº de alumnos graduados	Cohorte de alumnos de nuevo ingreso	Nº de alumnos graduados	Cohorte de alumnos de nuevo ingreso	%
GRADO EN PODOLOGÍA	-	-	-	-	45	63	71,43
<b>TOTAL UEx</b>	2.875	5.060	1.681	2.742	3.255	6.274	51,88



Fuente: Base de datos de la Universidad de Extremadura  
Elaboración: UTEC - SIGC del CUP

### Duración media de los estudios (OBIN\_RA005)

Duración media de los estudios (OBIN_RA005)													
OBIN_RA005													
Plan de Estudios	2013-14*											Nº graduados	años
	1 año	2 años	3 años	4 años	5 años	6 años	7 años	8 años	9 años	>=10 años			
GRADO EN PODOLOGÍA	0	0	1	38	7	0	0	0	0	0	46	4,13	
<b>TOTAL Uex</b>	916	226	170	1.277	599	432	229	228	109	254	4.440	4,49	

\* *Dato provisional*  
Fuente: Base de datos de la Universidad de Extremadura  
Elaboración: UTEC - SIGC del CUP

TASA DE EFICIENCIA (OBIN\_RA006) 2013/14 → **93,93 %**



	MEMORIA DE CALIDAD DE LA TITULACIÓN		
	Curso: 2013/14	CÓDIGO: PREMEC_D001	

### Convocatorias medias para aprobar (OBIN\_RA008)



Convocatorias medias para aprobar (OBIN_RA008)				
	OBIN_RA008			
Plan de Estudios	2010-11	2011-12	2012-13	2013-14*
GRADO EN PODOLOGÍA	1,25	1,34	1,26	1,29
<i>TOTAL CUP</i>	1,29	1,32	1,28	1,31
<i>* Dato provisional</i> Fuente: Base de datos de la Universidad de Extremadura Elaboración: UTEC - SIGC del CUP				

### ANÁLISIS DE INDICADORES

ANÁLISIS DE INDICADORES DEL GRADO EN PODOLOGÍA	
INDICADOR	ANÁLISIS
Nota mínima de acceso (OBIN_DU004)	Estos indicadores muestran unas notas mínimas de acceso a la titulación adecuadas ( <b>entre 5.5 - 7.8</b> )
Nota media de acceso (OBIN_DU005)	La nota media de acceso oscila <b>entre 6.8 y 7.5</b> , lo que también muestra un buen nivel medio de los alumnos que acceden al Grado en Podología.
Alumnos matriculados de nuevo ingreso en primer curso (OBIN_DU017)	<p>El número de alumnos de nuevo ingreso en el periodo 2010-2015 es de <b>64-65</b>, que es el máximo establecido. En todo este periodo se han cubierto todas las plazas ofertadas.</p> <p>El porcentaje de estudiantes en estos indicadores es aproximadamente un 65 % de sexo femenino y un 35% masculino, tendencia que se mantiene a lo largo del periodo 2009-2015.</p>
Movilidad internacional de alumnos (OBIN_DU008)	<p>En los dos últimos cursos, dos alumnos han realizado un curso en Universidades del Estado Europeo.</p> <p>Sin embargo, no se han recibido estudiantes internacionales en el Grado en Podología.</p>
Alumnos de movilidad salientes (OBIN_DU009)	En los últimos dos años, 4 alumnos han realizado movilidad saliente, para trasladarse a otras

	MEMORIA DE CALIDAD DE LA TITULACIÓN		
	Curso: 2013/14	CÓDIGO: PREMEC_D001	



	universidades (Sevilla, Barcelona), por motivos de proximidad geográfica
Alumnos matriculados (OBIN_PA004)	El número de matriculados en el periodo 2011-12 ha aumentado paulatinamente desde los 168 (primer y segundo curso), hasta los <b>261</b> del 2014-15 (en el que están matriculados los alumnos de los cuatro cursos del grado y algunos repetidores)
Alumnos egresados (OBIN_PA005)	El dato de alumnos egresados en 2013-14 es de <b>47</b> , dato positivo teniendo en cuenta los 65 alumnos de nuevo ingreso. Aquí no figuran los alumnos que acaban sus estudios en convocatorias extraordinarias o adelantadas del siguiente curso.
Tasa de abandono (OBIN_RA001)	La tasa de abandono para el Grado de Podología en 2013-14 fue de un <b>26,98%</b> . Esta tasa es superior a la prevista. Sin embargo, la mayoría de los abandonos se producen el primer año, fruto de la movilidad de alumnos hacia otras carreras de la rama sanitaria. El primer año, de materias comunes a otras ramas sanitarias es el que provoca dicho abandono, mientras en años posteriores con asignaturas propias de Podología, <b>no se produce el abandono de ningún alumno.</b>
Tasa de rendimiento (OBIN_RA002)	La tasa de rendimiento del Grado en Podología se sitúa en torno al <b>90% en 2013-14</b> , lo que consideramos como un dato excelente y situado por encima de la media de la UEX.
Tasa de éxito (OBIN_RA003)	La tasa de éxito del Grado Podología se sitúa en torno al <b>93% en 2013-14</b> , lo que consideramos como un dato excelente y situado por encima de la media de la UEX.
Tasa de graduación (OBIN_RA004)	La tasa de graduación del Grado en Podología se sitúa en torno al <b>71% en 2013-14</b> , lo que consideramos como un dato excelente y situado por encima de la media de la UEX.
Duración media de los estudios (OBIN_RA005)	La duración media de los estudios del Grado en Podología se sitúa en torno en <b>4,13 años en 2013-14</b> , lo que consideramos como un dato excelente y situado por debajo de la media de la UEX. 38 de 45 alumnos acaban en 4 años, mientras que sólo 7 necesitan un 5º año para acabar los estudios.
Tasa de eficiencia (OBIN_RA006)	La tasa de eficiencia es de un 93,93%, dato excelente, y por encima de la media del Centro Universitario.

	MEMORIA DE CALIDAD DE LA TITULACIÓN		
	Curso: 2013/14	CÓDIGO: PREMEC_D001	

Convocatorias medias para aprobar (OBIN_RA008)	El número de convocatorias medias utilizadas por el estudiante para aprobar es aceptable ( <b>1,29</b> ), y por debajo de la media del Centro Universitario de Plasencia.
--	---



#### 4.- ANÁLISIS DE LA SATISFACCIÓN DE LOS GRUPOS DE INTERÉS

ENCUESTA DE SATISFACCIÓN CON LAS TITULACIONES 2013/14			
TITULACIÓN	PODOLOGÍA		
GRUPO DE INTERÉS	PDI		
	PREGUNTAS	MEDIA DE LA TITULACIÓN	MEDIA DE LA UEx
P01	Estructura del Plan de estudios (asignaturas que forman parte del título, número de asignaturas, secuenciación y distribución de créditos, reparto de competencias entre asignaturas)	3,8	3,3
P02	Horarios de impartición de las clases del título	4,0	3,7
P03	Coordinación entre los profesores del título	3,2	3,4
P04	Número de alumnos matriculados por clase/grupo	3,5	3,3
P05	Carga de trabajo exigida a los alumnos	3,9	3,5
P06	Conocimientos previos del estudiante para comprender el contenido de la materia que imparte	3,3	2,8
P07	Nivel de asistencia de los estudiantes a clase	3,4	3,6
P08	Actitud de los estudiantes durante las clases	3,4	3,5
P09	Dedicación del tiempo suficiente para preparar la asignatura por parte del estudiante	3,5	3,1
P10	Aprovechamiento de recursos complementarios para afianzar el aprendizaje (bibliografía complementaria, materiales de apoyo en el campus virtual, etc.).	3,2	3,2
P11	Asistencia de los estudiantes a las tutorías programadas (ECTS)	3,1	3,3
P12	Asistencia de los estudiantes a las tutorías libres	2,9	2,8
P13	Resultados académicos de los estudiantes	3,5	3,5
P14	Disponibilidad de información sobre la titulación (Web, guías académicas,...)	3,8	3,7
P15	Atención prestada por el personal de administración y servicios del centro	4,2	3,9

	<b>MEMORIA DE CALIDAD DE LA TITULACIÓN</b>		
	Curso: 2013/14	CÓDIGO: PREMEC_D001	

P16	Gestión de los procesos administrativos del título (asignación de aulas, de fechas de exámenes, etc.)	4,1	3,9
P17	Gestión de los procesos administrativos comunes de la UEx (disponibilidad de las actas, plazo de matriculación, etc.)	4,2	3,8
P18	Aulas para la docencia teórica (instalaciones)	4,0	3,7
P19	Recursos materiales y tecnológicos disponibles para la actividad docente (cañones de vídeo, pizarras digitales, campus virtual, etc.)	4,1	3,7
P20	Espacios para el estudio	4,0	3,6
P21	Aulas para actividades prácticas: salas de informática, laboratorios	3,4	3,4
P22	Nivel de satisfacción con la/s asignatura/s impartida/s	3,9	3,8
P23	Satisfacción general con los estudiantes	3,5	3,6
P24	Nivel de satisfacción general con la titulación	3,6	3,5

ENCUESTA DE SATISFACCIÓN CON LAS TITULACIONES 2013/14			
TITULACIÓN	PODOLOGÍA		
GRUPO DE INTERÉS	ESTUDIANTES		
	PREGUNTAS	MEDIA DE LA TITULACIÓN	MEDIA DE LA UEx
P01	Estructura del Plan de estudios (asignaturas que forman parte del título, número de asignaturas, secuenciación y distribución de créditos, reparto de competencias entre asignaturas)	3,6	3,2
P02	Extensión de los temarios o programas de las asignaturas	3,7	3,2
P03	Oferta de asignaturas optativas	3,1	2,9
P04	Oferta de prácticas externas	2,5	3,5
P05	Oferta de temas de Trabajo Fin de Grado/Master	3,7	3,5
P06	Configuración de horarios de clases	3,6	3,3
P07	Volumen de trabajo exigido	3,6	3,3
P08	Coordinación entre el profesorado para evitar duplicidad de contenidos en las asignaturas	3,1	2,8
P09	Distribución de tareas/trabajos a lo largo del curso	3,6	3,1
P10	Publicidad y distribución de fechas de exámenes	3,7	3,3
P11	Organización de los trabajos fin de grado/máster (fechas de entrega, de defensa, constitución de tribunales, etc.)	3,5	3,1
P12	Organización de las tutorías programadas ECTS	3,4	3,2



	<b>MEMORIA DE CALIDAD DE LA TITULACIÓN</b>		
	Curso: 2013/14	CÓDIGO: PREMEC_D001	

P13	Organización de las prácticas externas	2,5	3,3
P14	Métodos de enseñanza empleado por los profesores	3,7	3,2
P15	Equilibrio entre contenidos teóricos y prácticos de las asignaturas	3,7	3,1
P16	Cumplimiento de los temarios de las asignaturas	3,7	3,3
P17	Sistemas de evaluación empleados por los profesores	3,5	3,2
P18	Actividades de formación complementarias (visitas, jornadas, etc.)	3,6	2,6
P19	Cumplimiento de los horarios de las clases	3,7	3,6
P20	Cumplimiento de los sistemas y criterios de evaluación que se han publicado	3,7	3,5
P21	Cumplimiento de los horarios de tutorías	3,5	3,4
P22	Satisfacción general con la actuación docente del profesorado	3,7	3,4
P23	Aulas para la docencia teórica (instalaciones y recursos tecnológicos para la actividad docente, como cañones de vídeo, pizarras digitales, etc.)	3,7	3,3
P24	Espacios para el estudio	3,5	3,4
P25	Aulas para actividades prácticas (salas de informática, laboratorios)	3,5	3,3
P26	Trámites de matriculación y gestión de expedientes	3,8	3,4
P27	Disponibilidad de información sobre la titulación (Web, Guías Ac.)	3,7	3,4
P28	Atención prestada por el personal de administración y servicios del centro	3,7	3,6
P29	Organización de la movilidad del alumno (programas Sócrates, Erasmus, Sícue,...)	3,5	3,3
P30	Orientación y apoyo al estudiante (Plan de Acción Tutorial de la Titulación, Oficina de Atención al Estudiante, etc.)	3,5	3,2
P31	Nivel de satisfacción general con la titulación	3,9	3,5

## RESUMEN

### A. ENCUESTA DE SATISFACCIÓN CON LAS TITULACIONES DE LA UEX (PDI)

<b>ENCUESTA DE SATISFACCIÓN CON LAS TITULACIONES DE LA UEX (PDI)</b>	
<b>INFORME GLOBAL DE LA UEX</b>	
<b>CURSO: 2013/2014</b>	
<b>Titulaciones</b>	<b>Media</b>
Grado en Administración y Dirección de Empresas	4,1
Grado en Enfermería	3,9
Grado en Ingeniería Forestal y del Medio Natural - Explotaciones Forestales	3,7
Grado en Podología	3,6
<b>TOTAL RESPUESTAS (pregunta 24)</b>	
<b>Total UEx</b>	<b>3,5</b>



	MEMORIA DE CALIDAD DE LA TITULACIÓN		
	Curso: 2013/14	CÓDIGO: PREMEC_D001	

## B. ENCUESTA DE SATISFACCIÓN CON LAS TITULACIONES DE LA UEX (ESTUDIANTES)

ENCUESTA DE SATISFACCIÓN CON LAS TITULACIONES DE LA UEX (ESTUDIANTES) INFORME GLOBAL DE LA UEX CURSO: 2013/2014	
Titulaciones	Media
Grado en Administración y Dirección de Empresas	4,0
Grado en Enfermería	3,6
Ingeniería Técnica Forestal, especialidad en Explotaciones Forestales	4,0
Grado en Podología	3,9
Total UEx	3,5

ENCUESTA DE SATISFACCIÓN CON LAS TITULACIONES 2013/14		
GRUPO DE INTERÉS	PAS	
	PREGUNTAS	MEDIA DE LA UEx
P01	Disponibilidad de la información sobre aspectos docentes necesaria para atender a los estudiantes (fechas y requisitos de matriculación, aulas, horarios, etc.)	3,6
P02	Trato con los estudiantes del centro	4,1
P03	Trato con el profesorado del centro	4,0
P04	Gestión de los procesos administrativos de los títulos impartidos en el centro (asignación de aulas, de fechas de exámenes, etc.)	3,7
P05	Gestión de los procesos administrativos comunes de la UEx (disponibilidad de las actas, plazo de matriculación, etc.)	3,7
P06	Recursos materiales y tecnológicos disponibles para prestar servicios al estudiante y al profesorado	3,4
P07	Plantilla suficiente de personal de administración para atender correctamente la gestión administrativa del centro	3,7
P08	Plantilla suficiente de personal de servicios para atender correctamente a estudiantes y profesorado	3,6



	MEMORIA DE CALIDAD DE LA TITULACIÓN		
	Curso: 2013/14	CÓDIGO: PREMEC_D001	

P09	Nivel de satisfacción general con la gestión de los aspectos académicos-administrativos del centro	3,7
-----	--	-----



## ANÁLISIS DE LA SATISFACCIÓN DE LOS GRUPOS DE INTERÉS EN EL GRADO EN PODOLOGÍA

<b>PDI</b>	<p>La satisfacción del personal docente e investigador, con una nota media de 3,3 es adecuada. En relación a las preguntas efectuadas, los profesores están satisfechos con el funcionamiento de la titulación, superando la nota media de la UEX.</p> <p>Sin embargo, existen algunas preguntas en las que se está por debajo de la media de la UEX, como son la asistencia y actitud de los alumnos en clase y la asistencia a tutorías ECTS.</p>
<b>ESTUDIANTES</b>	<p>Los estudiantes valoran su satisfacción con la titulación con una nota media de 3,5 estando en casi todas las preguntas por encima de la media de la UEX. Existen algunas notas inferiores a la media de la UEX, como son la oferta y organización de prácticas externas.</p> <p>La satisfacción de los estudiantes con el Grado ha aumentado en 0,5 puntos con respecto al año pasado, por lo que las mejoras introducidas han tenido un efecto positivo en la satisfacción de los estudiantes con la titulación.</p>
<b>PAS</b>	No hay datos

### 5.- ANÁLISIS POR ASIGNATURAS

*(Indique si existe alguna asignatura con valores inadecuados en los indicadores relevantes: tasa de rendimiento (OBIN\_RA002), tasa de éxito (OBIN\_RA003), convocatorias medias para aprobar (OBIN\_RA008) y tasa de no presentados. En caso de existir, valore las posibles razones o justificaciones de la misma. Del mismo modo, indique si existe alguna asignatura para la que se haya recibido queja por incumplimiento contrastado de alguna obligación: asistencia del profesor a las clases, a las tutorías, normativa de exámenes, entrega de fichas, entrega de actas, etc.)*

ANÁLISIS POR ASIGNATURAS DEL GRADO EN PODOLOGÍA	
ASIGNATURA	ANÁLISIS
<p>Todas las asignaturas del Grado en Podología tienen indicadores adecuados en referencia a las tasas de eficiencia, abandono, número de convocatorias, etc.</p> <p>Este curso no ha cabido destacar ninguna queja o reclamación por ninguna asignatura en concreto, desarrollándose todas con absoluta normalidad.</p>	

	<b>MEMORIA DE CALIDAD DE LA TITULACIÓN</b>		
	Curso: 2013/14	CÓDIGO: PREMEC_D001	

## 6.- CUMPLIMIENTO DEL PLAN DE MEJORA DEL CURSO ANTERIOR

	Acción de Mejora	¿Implantación?			Observaciones (*)
		Sí	Parcialmente	No	
1	Mejorar la coordinación entre profesores. Mismo/Diferentes cursos	X			<p>Se han establecido reuniones con los profesores el área de exploración clínica, asignaturas; Podología General, Podología Deportiva, Biomecánica y Patología Podológica para evitar solapamientos en las prácticas.</p> <p>Además, se puso en común un nuevo protocolo de exploración para los alumnos del prácticum, que beneficia a tres asignaturas.</p> <p>Se han solucionado las debilidades detectadas, ya que han desaparecido los solapamientos en prácticas.</p>
2	Fomentar las actividades virtuales	X			<p>El profesor Rodrigo Martínez realiza actividades de fomento del uso de las actividades virtuales, mediante seminarios en los que introduce al alumno en su correcto uso</p> <p>Además, el servicio de biblioteca organiza seminarios concertados con la titulación, para instruir en el uso de los recursos de biblioteca, consulta de bases de datos, etc.</p>
3					
...					

(\*) En caso de implantación, indicar si la acción ha conllevado la solución de la debilidad o problema por el que se propuso. En los otros casos, indicar la razón de su no implantación.

## 7.- DEBILIDADES Y ÁREAS DE MEJORA DETECTADAS

DEBILIDADES Y ÁREAS DE MEJORA DETECTADAS DEL GRADO EN PODOLOGÍA	
DEBILIDADES	ÁREAS DE MEJORA
Mala percepción por parte de los estudiantes de las asignaturas de prácticas externas	Mejoría del proceso de organización y desarrollo de la asignatura prácticas externas

## 8.- PLAN DE MEJORA.

	Acción de Mejora (descripción)	Responsable de la ejecución	Plazo o momento de ejecución	Observaciones
1	Aumento de los convenios con empresas-clínicas donde los alumnos puedan hacer sus prácticas externas	Alfonso Martínez Nova	Enero 2015	
2	Reunión con los profesores responsable de la asignatura prácticas externas, para mejorar la organización y reparto de ellas.	Alfonso Martínez Nova	Diciembre 2014	