

	<p>ENCUESTA DE SATISFACCIÓN DEL ESTUDIANTE CON LA ACTIVIDAD DOCENTE</p>	
	<p>INSTRUCCIONES PARA EL ENCUESTADOR (APLICACIÓN INFORMÁTICA ESEAD)</p>	

### REQUISITOS PREVIOS:

1. Deberá cumplimentar el código ético del encuestador/a y remitírselo firmado al responsable de la Comisión de Evaluación Docente de su Centro (CEDC).
2. Las encuestas deberá pasarlas en la hora y aula habituales en las que se imparte la docencia de la asignatura, según el calendario indicado por el centro.
3. Durante el tiempo de cumplimentación de la encuesta, el profesor/a deberá ausentarse del aula.
4. El encuestador/a debe informar claramente a los estudiantes presentes en el aula del nombre del profesor/a cuya actividad docente van a evaluar. Si estuviesen presentes estudiantes no matriculados en la asignatura a evaluar, deberán ausentarse obligatoriamente del aula.

### APLICACIÓN INFORMÁTICA ESEAD:

Para acceder a la aplicación el encuestador/a debe copiar en el navegador la siguiente URL:

<https://esead.unex.es/login>

El responsable de la CEDC facilitará al encuestador/s **usuario** y **contraseña** para acceder a la aplicación que introducirá en la pantalla (Figura 1):

Figura 1: Pantalla de inicio de sesión.

Si la identificación es correcta, una vez pulsado el botón de inicio de sesión, aparecerá la pantalla del comienzo del cuestionario (Figura 2).



	<b>ENCUESTA DE SATISFACCIÓN DEL ESTUDIANTE CON LA ACTIVIDAD DOCENTE</b>	
	<b>INSTRUCCIONES PARA EL ENCUESTADOR</b> (APLICACIÓN INFORMÁTICA ESEAD)	



Figura 2: Pantalla de inicio del cuestionario.

Una vez pulsado iniciar, el encuestador debe identificar la información relativa a la encuesta a realizar (Figura 3). Mediante menús desplegables seleccionará por orden el **Centro**, el **Departamento**, el **Plan de Estudios**, la **Asignatura**, el nombre del **Profesor/a** y finalmente el **Grupo de actividad**. Habrá que rellenarlos en el orden que aparecen en el menú, para que los desplegables ofrezcan, por ejemplo, sólo los departamentos del centro en cuestión, sólo los planes de estudio de ese centro y departamento, etc.

Figura 3: Datos de la encuesta.

	<p>ENCUESTA DE SATISFACCIÓN DEL ESTUDIANTE CON LA ACTIVIDAD DOCENTE</p>	
	<p>INSTRUCCIONES PARA EL ENCUESTADOR (APLICACIÓN INFORMÁTICA ESEAD)</p>	

Una vez que estén rellenos todos los campos, se procederá al pulsar sobre el botón seleccionar cuestionario y aparecerá la pantalla de la Figura 4 que proporcionará:

- El modo de acceso de los estudiantes a la aplicación, para poder rellenar el formulario de la encuesta. Ese acceso puede realizarse bien mediante la URL que aparece en pantalla o bien leyendo el código QR.
- Información sobre el profesor/a encuestado y la asignatura.
- En la parte inferior del código QR:
  - a. **Alumnos/as conectados/as:** indicará el número de estudiantes que están conectados para realizar la encuesta. El encuestador/a debe controlar que no supere el número de estudiantes presentes en el aula. Si en un momento dado, percibe mayor número de estudiantes on-line que presentes en el aula, el encuestador/a debe reiniciar el cuestionario.
  - b. **Alumnos/as presentes:** es un campo editable que el encuestador/a debe rellenar con el número de estudiantes presentes en el aula.
  - c. **Cuestionarios recibidos:** es un campo que se actualizará automáticamente a medida que los estudiantes vayan enviando sus respuestas.



<https://esead.unex.es/5G5CJNOQQE>

Nombre apellidos profesor- ASIGNATURA



0	alumnos/as conectado/as
0	alumnos/as presentes
0	cuestionarios recibidos

Figura 4: Control del cuestionario.

	<p>ENCUESTA DE SATISFACCIÓN DEL ESTUDIANTE CON LA ACTIVIDAD DOCENTE</p>	
	<p>INSTRUCCIONES PARA EL ENCUESTADOR (APLICACIÓN INFORMÁTICA ESEAD)</p>	

Una vez que el encuestador/a ha comprobado que **el recuento** de estudiantes conectados y presentes (o que tienen que rellenar el cuestionario, en el caso de varios grupos de actividad en el mismo aula) **es el mismo y que todos los estudiantes han terminado de contestar las preguntas**, debe hacer visible el código oculto (Figura 5) para que puedan enviarlas. **Ese código debe estar visible sólo unos minutos**. Pasado ese tiempo y una vez comprobado que el número de cuestionario recibidos es igual o menor (si algún estudiante no quisiera rellenarlo), procederá a cerrar el cuestionario.



- 8
alumnos/as conectado/as
- 8
alumnos/as presentes
↗
- 8
cuestionarios recibidos

↻



XZSBC

Reiniciar cuestionario

Cerrar cuestionario

Figura 5: Activación del código oculto para el envío de los cuestionarios.

Si el número de cuestionarios recibido fuera mayor que el de estudiantes en el aula y conectados, el encuestador tendrá que pulsar el botón de reiniciar y comenzará el proceso de nuevo. En el caso de que hubiera que reiniciar más de tres veces por este motivo, se desistirá de hacer la encuesta y se comunicará como incidencia al centro.

	<b>ENCUESTA DE SATISFACCIÓN DEL ESTUDIANTE CON LA ACTIVIDAD DOCENTE</b>	
	<b>INSTRUCCIONES PARA EL ENCUESTADOR</b>  <b>(APLICACIÓN INFORMÁTICA ESEAD)</b>	

Una vez que el encuestador/a cierre el cuestionario, aparecerá la pantalla de la **Figura 6** para incorporar sus datos, los del profesor/a de la asignatura presente en el aula y el nombre de un estudiante presente en el aula que firmará el acta de la encuesta. De esta forma, quedará registrado en la aplicación el día, hora y número de estudiantes que han realizado la encuesta. **En esta última fase deberá estar presente el profesor/a.**

En cumplimiento del RGPD y la LOPDgdd, se comunica que la Universidad de Extremadura es Responsable del tratamiento de datos personales denominado ESEAD. Este tratamiento se realiza en cumplimiento de la legislación vigente. Los datos no serán comunicados. Tiene derecho a acceder, rectificar y suprimir los datos personales, así como a ejercer el resto de derechos, escribiendo un correo electrónico a la dirección: [utec@unex.es](mailto:utec@unex.es). Caso de que su reclamación no sea atendida puede dirigirse al Delegado de Protección de Datos ([dpd@unex.es](mailto:dpd@unex.es)) y posteriormente a la Agencia Española de Protección de Datos ([www.aepd.es](http://www.aepd.es)). Acepto las condiciones y confirmo que he leído la Política de Privacidad.

**8 cuestionarios recibidos**

. DNI  . alumno de la asignatura impartida por el docente objeto de evaluación, está conforme con el acto de realización del cuestionario.

. DNI  . docente de la asignatura presente en el aula, está conforme con el acto de realización del cuestionario.

. DNI  . responsable de evaluación, está conforme con el acto de realización del cuestionario.

**Incidencias**

**Finalizar y Enviar**






Figura 6: Acta final.

### NOTAS ACLARATORIAS:

1. En caso de que varios profesores/as compartan la docencia de la asignatura, en ese grupo de actividad, solo será necesario incluir en el acta final la información de aquel que en ese momento esté presente por estar impartiendo la docencia ese día.
2. Si hubiese cualquier incidencia deberá ser recogida en el campo texto correspondiente.
3. Si el profesor/a de la asignatura presente ese día en el aula se niega a firmar, el encuestador/a lo indicará en el campo de texto relativo a incidencias de la **Figura 6**.
4. Para que quede constancia en el Centro, el encuestador/a rellenará un acta en papel, cuyo modelo será facilitado por el vicerrectorado a los centros.
5. Si en un grupo de actividad están agrupados estudiantes de distintos planes de estudios, el encuestador/a realizará diferentes cuestionarios, uno por cada plan de estudios.
6. Si la asignatura es impartida por más de un profesor/a, se realizará un cuestionario por cada profesor/a.

	<p>ENCUESTA DE SATISFACCIÓN DEL ESTUDIANTE CON LA ACTIVIDAD DOCENTE</p>	
	<p>INSTRUCCIONES PARA EL ENCUESTADOR (APLICACIÓN INFORMÁTICA ESEAD)</p>	

### Formulario Estudiantes

1. El encuestador/a debe informar a los estudiantes sobre la organización del cuestionario. Además, les indicará que el rango de puntuación es de 0 a 10 y que existe una opción de marcar NS/NC (No Sabe/No Contesta) si en alguna pregunta no tienen criterios suficientes para poder valorar adecuadamente.
2. Las preguntas que deben responder los estudiantes son las mismas que las del modelo en papel. De tal modo que están agrupadas en tres bloques sobre el estudiante (Figura 7), sobre la metodología docente (Figura 8) y sobre la organización de las enseñanzas (Figura 9)

### Sobre el **estudiante**



1 ¿Cuántas veces te has matriculado en esta asignatura?

1
  2
  ≥3
  Ns/Nc

2 ¿Cuál ha sido tu asistencia a las clases de esta asignatura?

<25%
  25
  50
  >75%
  Ns/Nc



Figura 7: Bloque 1 del formulario (sobre el estudiante).

	<b>ENCUESTA DE SATISFACCIÓN DEL ESTUDIANTE CON LA ACTIVIDAD DOCENTE</b>	
	<b>INSTRUCCIONES PARA EL ENCUESTADOR</b> (APLICACIÓN INFORMÁTICA ESEAD)	

**Sobre la metodología docente**

<p><b>3</b> El profesor explica de forma clara y organizada</p>	<input type="text" value="0"/> <input type="text" value="1"/> <input type="text" value="2"/> <input type="text" value="3"/> <input type="text" value="4"/> <input type="text" value="5"/> <input type="text" value="6"/> <input type="text" value="7"/> <input type="text" value="8"/> <input type="text" value="9"/> <input type="text" value="10"/> <input type="text" value="N/Nc"/>
<p><b>4</b> El profesor acompaña adecuadamente las explicaciones teóricas con aspectos prácticos (ejemplos ilustrativos, casos, ejercicios, problemas u otras actividades prácticas)</p>	<input type="text" value="0"/> <input type="text" value="1"/> <input type="text" value="2"/> <input type="text" value="3"/> <input type="text" value="4"/> <input type="text" value="5"/> <input type="text" value="6"/> <input type="text" value="7"/> <input type="text" value="8"/> <input type="text" value="9"/> <input type="text" value="10"/> <input type="text" value="N/Nc"/>
<p><b>5</b> El profesor usa adecuadamente los recursos didácticos para favorecer el aprendizaje de la asignatura (materiales audiovisuales, campus virtual, pizarra u otros recursos didácticos)</p>	<input type="text" value="0"/> <input type="text" value="1"/> <input type="text" value="2"/> <input type="text" value="3"/> <input type="text" value="4"/> <input type="text" value="5"/> <input type="text" value="6"/> <input type="text" value="7"/> <input type="text" value="8"/> <input type="text" value="9"/> <input type="text" value="10"/> <input type="text" value="N/Nc"/>
<p><b>6</b> El profesor transmite motivación por el aprendizaje de la asignatura</p>	<input type="text" value="0"/> <input type="text" value="1"/> <input type="text" value="2"/> <input type="text" value="3"/> <input type="text" value="4"/> <input type="text" value="5"/> <input type="text" value="6"/> <input type="text" value="7"/> <input type="text" value="8"/> <input type="text" value="9"/> <input type="text" value="10"/> <input type="text" value="N/Nc"/>
<p><b>7</b> El profesor fomenta la participación activa de los estudiantes (expresarse en público, reflexionar, defender ideas, trabajar en grupo y fomenta el aprendizaje autónomo)</p>	<input type="text" value="0"/> <input type="text" value="1"/> <input type="text" value="2"/> <input type="text" value="3"/> <input type="text" value="4"/> <input type="text" value="5"/> <input type="text" value="6"/> <input type="text" value="7"/> <input type="text" value="8"/> <input type="text" value="9"/> <input type="text" value="10"/> <input type="text" value="N/Nc"/>
<p><b>8</b> El profesor resuelve las dudas planteadas y orienta a los estudiantes en el desarrollo de sus tareas</p>	<input type="text" value="0"/> <input type="text" value="1"/> <input type="text" value="2"/> <input type="text" value="3"/> <input type="text" value="4"/> <input type="text" value="5"/> <input type="text" value="6"/> <input type="text" value="7"/> <input type="text" value="8"/> <input type="text" value="9"/> <input type="text" value="10"/> <input type="text" value="N/Nc"/>
<p><b>9</b> En general, ¿cuál es tu satisfacción con la labor docente de este profesor?</p>	<input type="text" value="0"/> <input type="text" value="1"/> <input type="text" value="2"/> <input type="text" value="3"/> <input type="text" value="4"/> <input type="text" value="5"/> <input type="text" value="6"/> <input type="text" value="7"/> <input type="text" value="8"/> <input type="text" value="9"/> <input type="text" value="10"/> <input type="text" value="N/Nc"/>

Figura 8: Bloque 2 del formulario (sobre las metodologías docentes).

	<p>ENCUESTA DE SATISFACCIÓN DEL ESTUDIANTE CON LA ACTIVIDAD DOCENTE</p>	
	<p>INSTRUCCIONES PARA EL ENCUESTADOR (APLICACIÓN INFORMÁTICA ESEAD)</p>	

Sobre la organización de las enseñanzas

10 El profesor cumple el programa de la asignatura (competencias, contenidos, actividades de aprendizaje, criterios de evaluación, etc)

No
  Sí
  Ns/Nc

11 Los contenidos impartidos en la asignatura se ajustan a lo que aparece en el programa

0
  1
  2
  3
  4
  5
  6
  7
  8
  9
  10
  Ns/Nc

12 El profesor informa a los estudiantes sobre los resultados obtenidos en las diversas actividades docentes (realización de trabajos o ejercicios, exposiciones orales, exámenes parciales u otras actividades de evaluación)

0
  1
  2
  3
  4
  5
  6
  7
  8
  9
  10
  Ns/Nc

13 Valora el volumen de trabajo de las asignaturas en relación de su número de créditos

Muy Escaso
  Escaso
  Adecuado
  Excesivo
  Muy Excesivo
  Ns/Nc

Figura 9: Bloque 3 del formulario (sobre la organización de las enseñanzas).