

# Manual de Automatrícula para los cursos intensivos 2016 Alemán, francés, portugués y lengua de signos española.

Instituto de Lenguas Modernas de la UEx



**Externos a la UEx (aspirantes que NO poseen los identificadores universitarios PIN e IDUEX)**

- 1) Debe cumplimentar los campos requeridos para registrarse como nuevo usuario
- 2) Seguidamente, pulsar “**Registrar usuario**”

12345678C, NIE: Y1234567C)

Tipo de documento (\*) D.N.I.

Documento (\*)

Nombre (\*)

Primer apellido (\*)

Segundo apellido

Email (\*)

Repita Email (\*)

Datos de acceso

Elija una contraseña que incluya al menos:  
-5 caracteres  
-1 caracteres numéricos

Contraseña (\*)

Repita contraseña (\*)

Una vez cumplimentado el registro le mostraremos su usuario, es importante que lo anote y recuerde para futuras gestiones.

Registrar usuario >

- 3) Automáticamente, cuando el aspirante se da de alta (pantalla anterior), recibe un correo electrónico de [LM@UNEX.ES](mailto:LM@UNEX.ES) como el siguiente:
- 4) Pulsar “**Activar Cuenta**”

BIENVENIDO/A A LA UNIVERSIDAD DE EXTREMADURA

Estimada/o -----,

Su cuenta se ha creado correctamente, le recordamos sus datos de acceso: Usuario

Contraseña: \*\*\*\*\*

Por razones de seguridad para activar su cuenta **se requiere su confirmación**, para ello debe pinchar en el siguiente enlace:

[Activar Cuenta](#)

- 5) A continuación, aparece la siguiente pantalla de activación de su cuenta:

Activación de la cuenta de usuario de la Universidad de Extremadura

Cuenta activada.

Continuar Matrícula >

Por favor, cierre esta ventana.

Universidad de Extremadura

- 6) Pulsar “**Continuar Matrícula**”
- 7) A partir de aquí accederá al Portal de Servicios de la UEx y deberá seguir los mismos pasos - detallados consecutivamente- que los aspirantes que poseen los identificadores universitarios PIN e IDUEX:



## Comunidad UEx (aspirantes con los identificadores universitarios PIN e IDUEX) acceden directamente al PORTAL SERVICIOS

- 1) Pulsar en la tabla de la izquierda “**Matrícula de cursos ILM**”
- 2) En la parte central inferior seleccionamos el plan de estudios “**Cursos Intensivos Cáceres- 2016**”
- 3) **Importante: Debe omitir los desplegable** “**tipo de acceso a los cursos del ILM**”
- 4) Una vez seleccionado el plan de estudios pulsar “**Guardar datos**”

Mis recibos  
Mis asignaturas matriculadas  
Resumen económico de mi matrícula  
Matrícula de cursos de ILM  
Solicitudes  
Mi solicitud de beca  
Consulta de mis documentos entregados

**Servicios Profesor**  
Mis actas  
Mis estudiantes por grupo de actas

**Servicios Empleado**  
Modificación de datos personales  
Modificación de datos bancarios  
Nóminas y Servicios  
Mis nóminas  
Mi certificado de retenciones e ingresos  
Mi hoja de servicios  
Mi certificado de servicios prestados  
Mis bonos y descuentos  
Solicitudes  
Estado de mis solicitudes  
Solicitud de ayuda social  
Solicitud de acceso de formación  
Solicitud de cursos de formación  
Matrícula de cursos de ILM

Revisar sus datos personales

Datos personales

Tipo Documento	Documento	Nombre	Primer apellido	Segundo apellido

Nacionalidad	País de nacimiento	Fecha de nacimiento	Sexo

Teléfono	Fax	Email

Domicilio a efectos de notificación

Tipo de vía	Vía	Número	Esc.	Piso	Letra

País	Provincia

Localidad	Código Postal

Seleccione el curso en el que se desea matricular

\* Plan de estudios - Año académico - Campus: CURSOS INTENSIVOS BADAJOZ-Curso 2015-16-BADAJOZ

Seleccione un plan

- CURSOS INTENSIVOS BADAJOZ-Curso 2015-16-BADAJOZ
- CURSOS INTENSIVOS CACERES-Curso 2015-16-CACERES

Guardar datos

- 5) Si todos los datos consignados son correctos clic en “**Continuar con el proceso de matrícula**”

**Servicios Alumnos**  
Mis cuentas bancarias de domiciliación  
Información académica  
Mis notas  
Mi expediente  
Mi progreso académico  
Mis convalidaciones y adaptaciones  
Mis créditos reconocidos  
Matrícula  
Mis recibos  
Mis asignaturas matriculadas  
Resumen económico de mi matrícula  
Matrícula de cursos de ILM

1. Revise y complete sus datos personales
2. Si no lo ha seleccionado previamente seleccione el plan de estudios en el que desea matricularse
3. Haga clic en Grabar datos.
4. Una vez grabados los datos, y en caso de que no necesite confirmación por parte de la Universidad podrá terminar el proceso de matrícula haciendo clic en el botón de Automatrícula que aparecerá.

Los datos se han guardado satisfactoriamente

[Continuar con el proceso de matrícula >](#)

## VAGÓN 1: PRESENTACIÓN

- 1) Una vez que hemos accedido al sistema de Automatrícula, aparecen los diferentes vagones -en la parte superior- que debemos cumplimentar para validar la matrícula.
- 2) Pulsar “Siguiente”

# Universitas XXI

Académico

PULSA AQUI PARA COMENZAR LA AUTOMATRICULA

Bienvenida

Idioma: Castellano

Bienvenido/a Juan Carlos Rodríguez Masa a la Universidad de Extremadura

A través de estas páginas podrás realizar tu matrícula en esta universidad. Tendrás a tu disposición una guía visual como la siguiente:

La nomenclatura utilizada es la siguiente:

- 1 Significa que este paso ya ha sido realizado
- 2 Significa que se está realizando este paso
- 3 Significa que este paso todavía está pendiente de realizar

Pulsa siguiente para comenzar tu matriculación.

Siguiente >

## VAGÓN 2: PLAN DE ESTUDIOS

- 1) Comprobar que aparece correctamente el plan de estudios seleccionado anteriormente **Cursos Intensivos Cáceres 2016**
- 2) Si está seleccionado pulsar “Siguiente”

Selección del plan de estudios

NOTAS

Esta pantalla permite seleccionar el plan de estudios matriculable por el alumno. En el caso de que exista algún problema normativo el plan de estudios no será matriculable y se informará al alumno de la causa.

[B140] CAMBRIDGE, INGLÉS, CÁCERES  
Centro Instituto de Lenguas Modernas


Modo de matrícula: A Tiempo Completo

Permito a la universidad divulgar los datos referentes a mi expediente

Permito a la universidad divulgar los datos referentes a mi expediente al finalizar los estudios

< Anterior Siguiente >

## VAGÓN 3: SELECCIÓN DE ASIGNATURAS

- 1) Pulsar Obligatoria  **Obligatoria**
- 2) Seguidamente, aparece el desplegable con los diferentes cursos ofertados por sede.
- 3) Seleccionamos el examen que deseamos realizar: **alemán, francés, portugués, lengua de signos, etc.**
- 4) Clic en “Siguiente”



Matrícula nueva Cambio clave Datos personales Expediente Ayuda Cancelar

Bienvenida Selección del plan de estudios **Selección de asignaturas** Elección de grupos Tipos de matrícula Desglose y recibos Finalizar Automatrícula

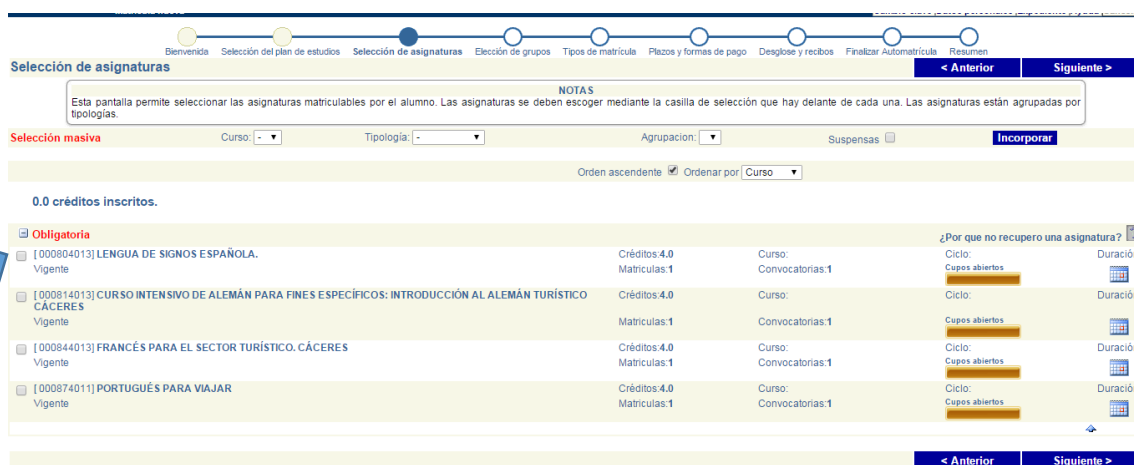
NOTAS  
Esta pantalla permite seleccionar las asignaturas matriculables por el alumno. Las asignaturas se deben escoger mediante la casilla de selección que hay delante de cada una. Las asignaturas están agrupadas por tipologías.

Selección masiva Curso: - Tipología: - Agrupación: - Suspensas  **Incorporar**

Orden ascendente  Ordenar por Curso

**Obligatoria** ¿Por que no recupero una asignatura? ?

< Anterior Siguiente >



Bienvenida Selección del plan de estudios **Selección de asignaturas** Elección de grupos Tipos de matrícula Plazos y formas de pago Desglose y recibos Finalizar Automatrícula Resumen

NOTAS  
Esta pantalla permite seleccionar las asignaturas matriculables por el alumno. Las asignaturas se deben escoger mediante la casilla de selección que hay delante de cada una. Las asignaturas están agrupadas por tipologías.

Selección masiva Curso: - Tipología: - Agrupación: - Suspensas  **Incorporar**

Orden ascendente  Ordenar por Curso

0,0 créditos inscritos.

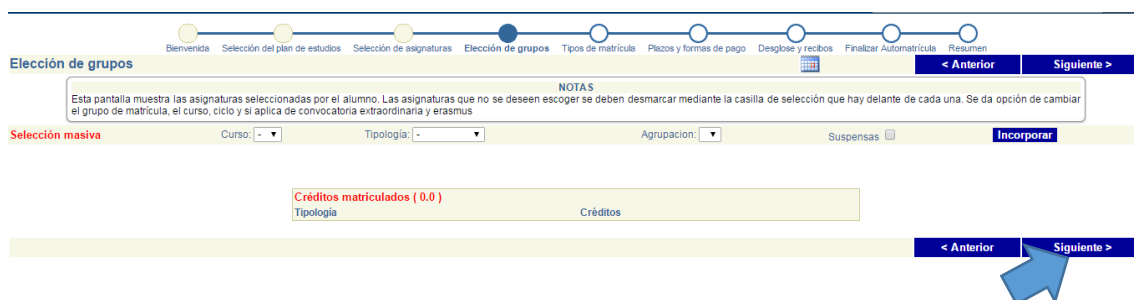
**Obligatoria** ¿Por que no recupero una asignatura? ?

<input type="checkbox"/>	[000804013] LENGUA DE SIGNOS ESPAÑOLA. Vigente	Créditos:4.0 Matriculas:1	Curso: Convocatorias:1	Ciclo: Cupos abiertos	Duración
<input type="checkbox"/>	[000814013] CURSO INTENSIVO DE ALEMÁN PARA FINES ESPECÍFICOS: INTRODUCCIÓN AL ALEMÁN TURÍSTICO CÁCERES Vigente	Créditos:4.0 Matriculas:1	Curso: Convocatorias:1	Ciclo: Cupos abiertos	Duración
<input type="checkbox"/>	[000844013] FRANCÉS PARA EL SECTOR TURÍSTICO. CÁCERES Vigente	Créditos:4.0 Matriculas:1	Curso: Convocatorias:1	Ciclo: Cupos abiertos	Duración
<input type="checkbox"/>	[000874011] PORTUGUÉS PARA VIAJAR Vigente	Créditos:4.0 Matriculas:1	Curso: Convocatorias:1	Ciclo: Cupos abiertos	Duración

< Anterior Siguiente >

## VAGÓN 4: ELECCIÓN DE GRUPO

- 1) Grupo ÚNICO- No se contempla ningún grupo directamente pulsamos “Siguiente”



Bienvenida Selección del plan de estudios Selección de asignaturas **Elección de grupos** Tipos de matrícula Plazos y formas de pago Desglose y recibos Finalizar Automatrícula Resumen

NOTAS  
Esta pantalla muestra las asignaturas seleccionadas por el alumno. Las asignaturas que no se deseen escoger se deben desmarcar mediante la casilla de selección que hay delante de cada una. Se da opción de cambiar el grupo de matrícula, el curso, ciclo y si aplica de convocatoria extraordinaria y erasmus

Selección masiva Curso: - Tipología: - Agrupación: - Suspensas  **Incorporar**

Créditos matriculados ( 0.0 )  
Tipología: Créditos

< Anterior **Siguiente** >

## VAGÓN 5: TIPO DE MATRÍCULA

- 2) No se contempla ningún descuento, exención o beca para estos cursos, directamente pulsamos “Siguiente”

Bienvenida Selección del plan de estudios Selección de asignaturas Elección de grupos Tipos de matrícula Desglose y recibos Finalizar Automatrícula

**Tipos de matrícula** < Anterior **Siguiente** >

NOTAS

Esta pantalla presenta los tipos de matrícula a nivel económico, se deben elegir sólo los que te afecten.

Entrega beca

Ordinaria

1-1 No aplicable

1} Ordinaria

## VAGÓN 6: FORMA DE PAGO / RECIBO BANCARIO – PAGO ÚNICO

Bienvenida Selección del plan de estudios Selección de asignaturas Elección de grupos Tipos de matrícula Plazos y formas de pago Desglose y recibos Finalizar Automatrícula Resumen

**Plazos y formas de pago** < Anterior **Siguiente** >

NOTAS

Esta pantalla muestra las formas de pago que el alumno puede elegir para formalizar su matrícula. Si se permite, también se puede optar por pago único o fraccionado.

**Tipos de pago**

Pago único

Pago fraccionado

**Plazos de pago**

Plazo 1

Forma de pago Recibo Bancario

< Anterior **Siguiente** >

## VAGÓN 7: DESGLOSE DE MATRÍCULA

- 1) Compruebe que el importe de matrícula es correcto.
- 2) Si es correcto pulse “Siguiente”

Bienvenida Selección del plan de estudios Selección de asignaturas Elección de grupos Tipos de matrícula Plazos y formas de pago Desglose y recibos Finalizar Automatrícula Resumen

**Desglose y recibos** < Anterior **Siguiente** >

NOTAS

Esta pantalla muestra los datos económicos del alumno, desgloses de los conceptos y recibos.

**Importes de la matrícula**

Conceptos

Concepto	Cantidad	Importe	Total
Precio de asignatura individual	1,00	100,00	100,00
<b>Total Académico:</b>		100,00 Eur.	
<b>Total Administrativo:</b>		0,00 Eur.	
<b>Total:</b>		100,00 Eur.	

**Recibo de Pago**

Imp.	Referencia	Plazo	Tipo Pago	Forma Pago	F. Emisión	F. Vence	Importe	Agr.	Cob.
	2015250994035	1	Pago único	Recibo Bancario	20/01/16	27/01/16	100,00 Eur.	No	No cobrado

< Anterior **Siguiente** >

## VAGÓN 8: FINALIZAR Y VALIDAR LA MATRÍCULA

- 1) Puede anular o validar su matrícula.

UNIVERSIDAD DE EXTREMADURA

Nombre: 12345678 12345678 12345678 DNI: 12345679 Período de Matrícula: 2013-14 / 2 Expediente: 1

Hierro ALBANI I.L.M. SOC. 0409A02 Centro Instituto de Lenguas Modernas Matrícula nueva

Bienvenida Selección del plan de estudios Selección de asignaturas Elección de grupos Tipos de matrícula Desglose y recibos Finalizar Automatrícula

**Finalizar Automatrícula** < Anterior

NOTAS

Esta opción genera la matrícula del alumno y presenta una carta de pago o resguardo, en el que aparecen las asignaturas matriculadas y el importe a pagar.

Usted va a validar su sesión, ¿esta seguro?

SI!! de...  NO!! deseo continuar

En el caso de validar le aparecerá la carta de pago que deberá imprimir como la siguiente:



Centro: Instituto Tecnológico de Bogotá  
 Plan: 21-5 INGLÉS I.I.M., SEDE CAJICAYES  
 N° exp: 2158 Alumno:  
 Curso: 2513-14  
 N.L.P.:

DATOS DE MATRICULA										
Código	Asignatura	Plan	Co	1	C	Gr	Cred	D	V	M
2513-14	INGLÉS I.I.M.	21-5	A	1	C	1	3	A	1	1
CONCEPTOS										
Concepto	Cant	Ep. - Nr.	Total							
PRECEPTO ANÁLISIS DE LA ESTRUCTURA DE LA FRASE	1,00	348,00	348,00							
Total:			348,00							
DESCUENTOS										
Código	Descripción	Descuento								
N.º	Alumno J. C.	- 0,00								
PAGO										
Pago	Referencia	Importe	Importe	Verificado en	Fecha	Cuenta Bancaria				
1	21-520497243	248,00	248,00	21-04-17	21-04-17					

El pago por el hacer efectivo el importe en el campo de verificación del recibo. Una vez pagado en el plazo indicado, se considerará que el pago de este concepto se ha realizado de manera oportuna.  
 Este recibo solo se puede pagar en los oficinas del Banco Santander.  
 Si es recibido en copia, se las copias validadas, sea en para el banco, para la universidad y otra para el alumno.  
 CAJICAYES, 7 de marzo de 2014. CUN00224E AL 21-5-14-14

Este recibo es del plazo: 1

CODIGO PROCEIMIENTO RECAUDACION: 078 898074

Razón: 8655482      C:      Referencia: 21-520497243      Identificación: 000000      Importe: 248,00

El contenido de este recibo es válido para el pago de los conceptos de la asignatura de la siguiente manera: P: 100 y G: 100. Por favor de tenerlo en cuenta.

Consecutivamente, en un plazo no superior a 48 horas, el alumno deberá hacer efectivo el pago, para ello, tendrá que dirigirse a cualquier sucursal bancaria (**BANCO SANTANDER**) con las citadas copias de la carta de pago y abonar la cantidad mediante **PAGO ÚNICO**. Una vez abonada la matrícula, una de las copias será para la entidad colaboradora, otro ejemplar como resguardo para el interesado y la tercera copia se enviará o entregará, junto con la documentación oportuna, en la Secretaria Administrativa de la sede donde va a realizar la Prueba.