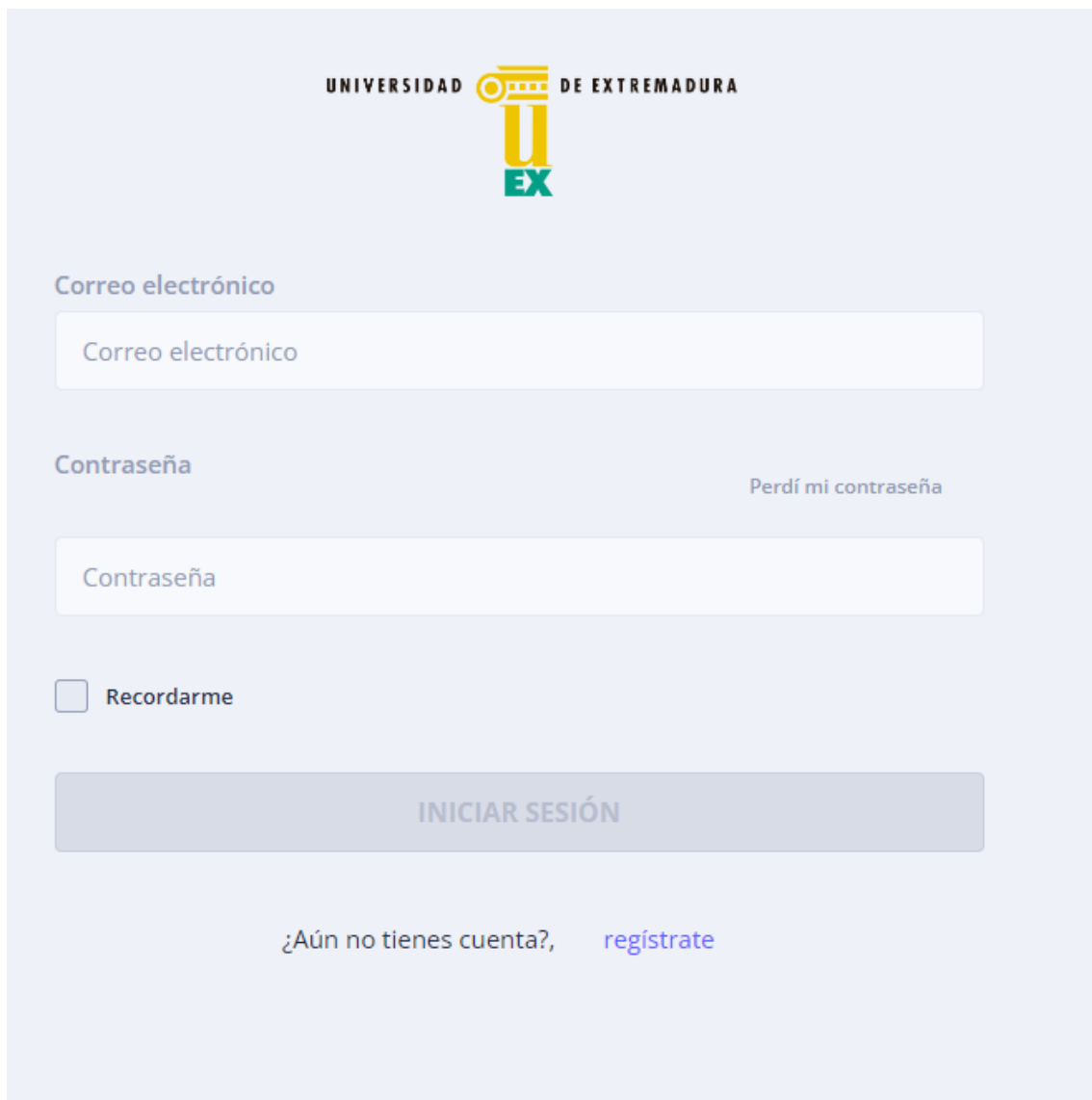



Votar en la plataforma Appsamblea de la UEx.

Acceda a la página de inicio de la UEx en Appsablea e inicie sesión con su correo principal de la UEx y la contraseña que estableció en el registro:

<https://uex.appsamblea.io/auth/login>



UNIVERSIDAD  DE EXTREMADURA

Correo electrónico

Correo electrónico

Contraseña [Perdí mi contraseña](#)

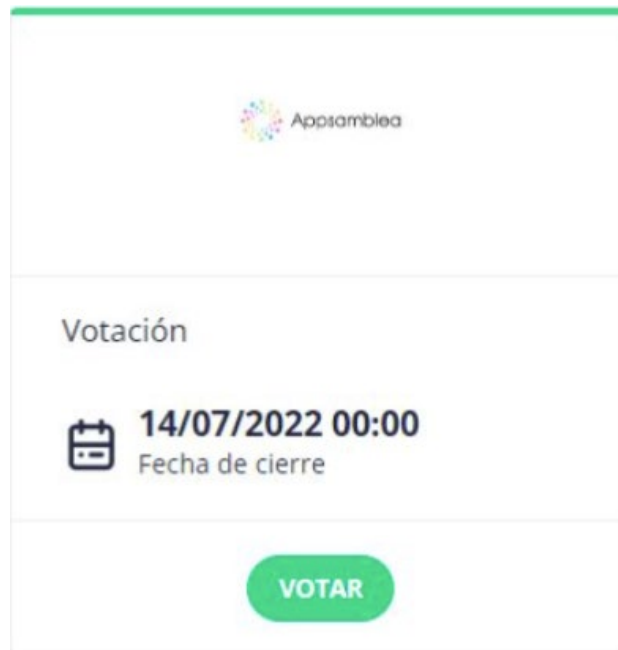
Contraseña

Recordarme

INICIAR SESIÓN

¿Aún no tienes cuenta?, [regístrate](#)

Se le mostrará el siguiente panel donde estarán las votaciones a las que está o ha estado invitado. Haga clic en “Votar”:



Elija su preferencia de voto, y haga clic en “Votar” al terminar la selección para guardar su voto.

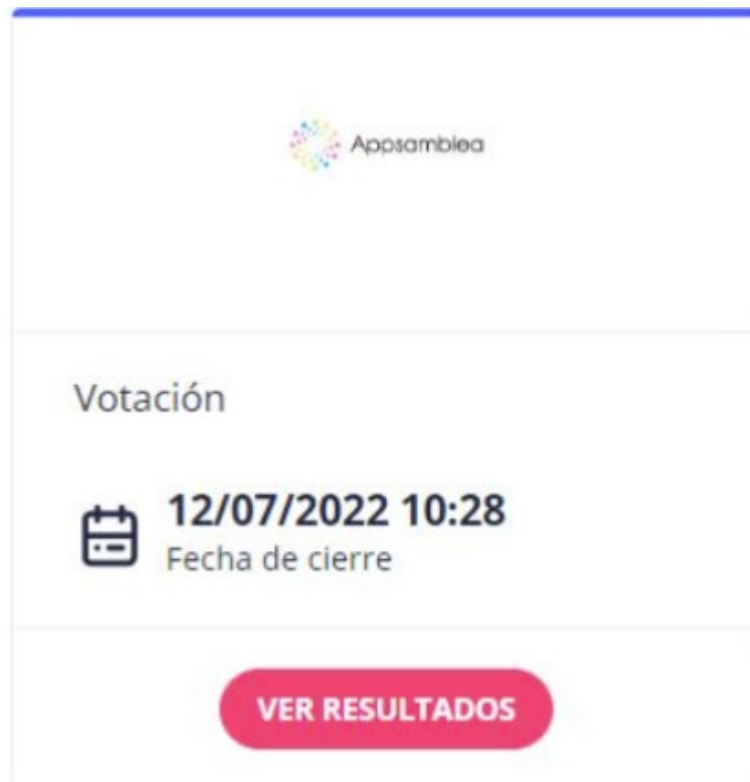
Las dos opciones disponibles serán:

D. Pedro María Fernández Salguero

Voto en blanco

Deberá marcar una de las dos opciones para que su voto sea válido.

RESULTADOS: Al terminar la votación, a partir de las 19 horas, le aparecerán los resultados de la misma en la pestaña de finalizadas.



The screenshot shows a voting interface for 'Apptamblea'. At the top, there is a logo consisting of a colorful circle of dots next to the text 'Apptamblea'. Below this, the word 'Votación' is displayed. Underneath, there is a calendar icon followed by the date and time '12/07/2022 10:28' and the text 'Fecha de cierre'. At the bottom of the interface, there is a prominent red button with the text 'VER RESULTADOS' in white capital letters.